



BERITA ACARA DAN SERTIFIKAT REKAPITULASI HASIL PENGHITUNGAN PEROLEHAN SUARA
DARI SETIAP TPS DESA/KELURAHAN DI TINGKAT KECAMATAN DALAM PEMILIHAN WALIKOTA DAN WAKIL WALIKOTA
TAHUN 2024

MODEL
D. HASIL KECAMATAN-KWK-
Bupat/Walikota
HALAMAN 1

Kecamatan : SUNGAI KUNJANG
Kabupaten / Kota : KOTA SAMARINDA
Provinsi : KALIMANTAN TIMUR

Pada hari ini Sabtu tanggal 30 hri bulan Agustus tahun dua ribu 20 dua empat Panitia Pemilihan Kecamatan (PPK) Kecamatan / Sungai Wungu telah melaksanakan kegiatan rekapitulasi hasil penghitungan perolehan suara di tingkat kecamatan atau nama lain dalam wilayah kerja PPK bertempat di gedung Aja Sike Wengron. Pelaksanaan rekapitulasi hasil penghitungan perolehan suara Walikota Dan Wakil Walikota dilaksanakan oleh Saksi Pasangan Calon, serta diawasi oleh Panitia Pengawas Pemilihan Kecamatan untuk melaksanakan rekapitulasi hasil penghitungan suara Pemilihan Walikota Dan Wakil Walikota)

Pada rapat rekapitulasi hasil penghitungan perolehan suara, PPK menyusun rekapitulasi hasil penghitungan perolehan suara tingkat kecamatan berdasarkan formulir Model C. Hasil-KWK-Bupati/Walikota dari seluruh TPS dalam wilayah kecamatan atau nama lain.

Kecamatan / Sungai Wungu dalam rekapitulasi hasil penghitungan perolehan suara Pasangan Calon Walikota Dan Wakil Walikota ada/tidak ada *) kejadian khusus dan/atau keberatan saksi sesuai dengan yang tercatat dalam formulir Model D. Kejadian Khusus dan/atau Keberatan Saksi-KWK tingkat kecamatan atau nama lain.

Demikian Berita Acara dan Sertifikat ini dibuat dalam 4 (Empat) rangkap dan masing-masing rangkap ditandatangani oleh Ketua dan Anggota PPK serta Saksi Pasangan Calon yang hadir diampiri hasil perolehan suara di TPS.

NAMA DAN TANDA TANGAN PANITIA PEMILIHAN KECAMATAN		NAMA DAN TANDA TANGAN SAKSI		
1	2	3	4	5
	<u>Wahid Wahid</u>	<u>Ramadhani</u>		
1. KOLOM KOSONG TIDAK BERGAMBAR		2. Dr. H. ANDI HARUN - H. SAEFUDDIN ZUHRU, S.E., M.M.		
		<u>Amrullah</u>		





REKAPITULASI TINGKAT KECAMATAN

NO.	URAIAN			JUMLAH
	1	2	3	
I	DATA PEMILIH DAN PENGGUNAAN HAK PILIH			4
1	DATA PEMILIH			
			LK	49.557
			PR	49.044
			JML	98.601
	Jumlah Pemilih dalam Daftar Pemilih Tetap			
B	PENGGUNA HAK PILIH			
			LK	25.980
			PR	30.187
			JML	56.167
	1. Jumlah Pemilih dalam Daftar Pemilih Tetap yang menggunakan hak pilihnya			
			LK	44
			PR	10
			JML	54
	2. Jumlah Pemilih pindahan yang menggunakan hak pilihnya			
			LK	229
			PR	233
			JML	462
	3. Jumlah Pemilih tambahan yang menggunakan hak pilihnya			
			LK	26.253
			PR	30.430
			JML	56.683
	4. Jumlah Pengguna Hak Pilih (B.1+B.2+B.3)			

NO.	URAIAN			JUMLAH
	1	2	3	
II	DATA PENGGUNAAN SURAT SUARA			3
1	Jumlah surat suara yang diterima, termasuk surat suara cadangan 2,5% dari DPR			101.195
2	Jumlah surat suara yang digunakan			56.683
3	Jumlah surat suara dikembalikan oleh pemilih (karena rusak atau keliru coblos)			31
4	Jumlah surat suara yang tidak digunakan/tidak terpakai, termasuk sisa surat suara cadangan			44.481

NO.	URAIAN			JUMLAH
	1	2	3	
III	DATA PEMILIH DISABILITAS			4
1	Jumlah seluruh Pemilih disabilitas yang menggunakan hak pilih			26
			LK	26
			PR	39
			JML	65
NAMA DAN TANDA TANGAN PANITIA PEMILIHAN KECAMATAN				
1				
NAMA DAN TANDA TANGAN SAKSI				
1. KOLOM KOSONG TIDAK BERGAMBAR	2. Dr. H. ANDI HAKRUL - H. SAERFUDDIN ZUHRI, S.E., M.M.			



Kecamatan
Kabupaten / Kota
Provinsi





: SUNGAI KUNJANG
: KOTA SAMARINDA
: KALIMANTAN TIMUR

LAMPIRAN MODEL
D. HASIL KECAMATAN-KW-K-Bupati/Walikota Halaman
1 Lembar 1

REKAPITULASI HASIL PEROLEHAN SUARA TPS
KELURAHAN/..... *: LOA BAKUNG

NO.	URAIAN	RINCIAN																		
		TPS 001	TPS 002	TPS 003	TPS 004	TPS 005	TPS 006	TPS 007	TPS 008	TPS 009	TPS 010	TPS 011	TPS 012	TPS 013	TPS 014	TPS 015	TPS 016	TPS 017	TPS 018	TPS 019
I	DATA PEMILIH DAN PENGGUNAAN HAK PILIH	3	4	5	6	7	8	9	10	11	12	13	14	15	16	17	18	19		
A	DATA PEMILIH																			
	Jumlah Pemilih dalam Daftar Pemilih Tetap	LK	286	276	270	267	249	249	216	254	281	272	211	269	248	251	263			
		PR	248	240	269	244	236	250	217	266	304	261	237	230	228	222	233			
		JML	534	516	539	511	485	499	433	520	585	533	448	499	476	473	516			
B	PENGGUNA HAK PILIH																			
	1. Jumlah Pemilih dalam Daftar Pemilih Tetap yang menggunakan hak pilihnya	LK	136	140	142	169	100	103	117	137	165	148	120	149	132	136	142			
		PR	152	153	186	178	136	124	129	164	200	186	141	151	168	167				
		JML	288	293	328	347	236	227	246	301	365	334	261	300	283	304	309			
	2. Jumlah Pemilih pindahan yang menggunakan hak pilihnya	LK	0	0	0	0	0	0	0	0	0	0	0	0	0	0	0			
		PR	0	0	0	0	0	0	0	0	0	0	0	0	0	0	0			
		JML	0	0	0	0	0	0	0	0	0	0	0	0	0	0	0			
	3. Jumlah Pemilih tambahan yang menggunakan hak pilihnya	LK	0	0	1	0	0	0	0	0	0	0	0	0	0	0	0			
		PR	0	0	0	0	0	0	0	0	0	0	0	0	0	0	0			
		JML	0	0	1	0	0	0	0	0	0	0	0	0	0	0	0			
	4. Jumlah Pengguna Hak Pilih (B.1+B.2+B.3)	LK	136	140	144	169	100	103	117	137	166	155	120	149	132	136	142			
		PR	152	153	187	178	136	124	129	164	202	193	141	151	168	167				
		JML	288	293	331	347	236	227	246	301	368	348	261	300	283	304	309			

NO.	URAIAN	RINCIAN																		
		TPS 001	TPS 002	TPS 003	TPS 004	TPS 005	TPS 006	TPS 007	TPS 008	TPS 009	TPS 010	TPS 011	TPS 012	TPS 013	TPS 014	TPS 015	TPS 016	TPS 017	TPS 018	TPS 019
I	DATA PENGGUNAAN SURAT SUARA	3	4	5	6	7	8	9	10	11	12	13	14	15	16	17	18	19		
1	Jumlah surat suara yang diterima, termasuk surat suara cadangan 2,5% dari DPT	458	529	553	523	500	513	556	533	600	550	466	511	488	486	529				
2	Jumlah surat suara yang digunakan	288	293	331	347	236	227	246	301	368	348	261	300	283	304	309				
3	Jumlah surat suara dikembalikan oleh pemilih (karena rusak atau keiru coblos)	0	0	0	0	1	0	0	0	0	0	0	0	0	0	0				
4	Jumlah surat suara yang tidak digunakan/tidak terpakai, termasuk sisa surat suara cadangan	170	236	222	176	263	286	310	232	232	202	205	211	205	182	220				
	Jumlah seluruh Pemilih disabilitas yang menggunakan hak pilih	LK	0	0	0	0	0	0	1	0	0	0	0	0	0	0				
		PR	0	0	0	0	0	0	0	0	0	0	0	0	0	0				
		JML	0	0	0	0	0	0	4	0	0	0	0	0	0	0				

1	2	3	4	5
	 NAMA DAN TANDA TANGAN PANTIA PEMILIHAN KECAMATAN	 NAMA DAN TANDA TANGAN SAKSI	 NAMA DAN TANDA TANGAN SAKSI	 NAMA DAN TANDA TANGAN SAKSI
1. KOLOM KOSONG TIDAK BERGAMBAR	2. Dr. H. ANDI HARUN - H. SAUFUDIN ZUHRI, S.E., M.M.			



Kecamatan
Kabupaten / Kota
Provinsi





: SUNGAI KUNJANG
: KOTA SAMARINDA
: KALIMANTAN TIMUR

MODEL
D. HASIL KECAMATAN-KWIK-Bupati/Walikota Halaman
2 - 2

REKAPITULASI TINGKAT KECAMATAN /*)

NO.	URAIAN	JUMLAH
IV	DATA RINCIAN PEROLEHAN SUARA PASANGAN CALON WALKOTA DAN WAKIL WALKOTA	
1	2	3
1	NOMOR DAN NAMA PASANGAN CALON	
1	KOLOM KOSONG -	7248
2	Dr. H. ANDI HARUN - H. SAEFUDDIN ZUHRU, S.E., M.M.	46735

NO.	URAIAN	JUMLAH
V	DATA SUARA SAH DAN TIDAK SAH	
1	2	3
A.	JUMLAH SELURUH SUARA SAH	53.983
B.	JUMLAH SUARA TIDAK SAH	2.700
C.	JUMLAH SELURUH SUARA SAH DAN SUARA TIDAK SAH (A + B)	56.683

1	2	3	4	5
1. KOLOM KOSONG TIDAK BERGAMBAR		2. Dr. H. ANDI HARUN - H. SAEFUDDIN ZUHRU, S.E., M.M.		
				
NAMA DAN TANDA TANGAN PANITIA PEMILIHAN KECAMATAN		NAMA DAN TANDA TANGAN SAKSI		
				

AMRULILAH



REKAPITULASI HASIL PEROLEHAN SUARA TPS
 KELURAHAN/..... *: LOA BAKUNG

NO.	URAIAN	RINCIAN																			
		JUMLAH PINDAHAN	TPS 016	TPS 017	TPS 018	TPS 019	TPS 020	TPS 021	TPS 022	TPS 023	TPS 024	TPS 025	TPS 026	TPS 027	TPS 028	TPS 029	TPS 030	JUMLAH PINDAHAN			
A	DATA PEMILIH	3	4	5	6	7	8	9	10	11	12	13	14	15	16	17	18	19	20		
1	Jumlah Pemilih dalam Daftar Pemilih Tetap	LK	3.862	241	245	239	282	246	274	306	242	201	243	163	292	251	248	259	7.594		
		PR	3.705	238	304	246	269	248	286	282	247	223	232	184	292	252	249	255	7.512		
		JML	7.567	479	549	485	551	494	560	588	489	424	475	347	584	503	497	514	15.106		
B	PENGUNDA HAK PILIH	LK	2.036	122	157	141	166	145	172	219	148	122	130	69	191	89	129	142	4.178		
		PR	2.386	143	222	167	170	168	191	213	156	152	137	89	208	127	153	168	4.850		
		JML	4.422	265	379	308	336	313	363	432	304	274	267	158	399	216	282	310	9.028		
	1. Jumlah Pemilih dalam Daftar Pemilih Tetap yang menggunakan hak pilihnya	LK	0	0	0	0	0	0	0	0	0	0	0	0	0	0	0	0	0		
		PR	0	0	0	0	0	0	0	0	0	0	0	0	0	0	0	0	0		
		JML	0	0	0	0	0	0	0	0	0	0	0	0	0	0	0	0	0		
	2. Jumlah Pemilih pindahan yang menggunakan hak pilihnya	LK	10	0	0	0	0	0	0	0	0	0	1	5	4	0	0	1	29		
		PR	10	0	0	0	0	0	0	0	0	0	0	0	0	0	0	0	29		
		JML	20	0	0	0	0	0	0	0	0	0	1	5	4	0	0	1	58		
	3. Jumlah Pemilih tambahan yang menggunakan hak pilihnya	LK	2.046	122	158	144	170	145	172	219	149	127	134	69	191	89	130	142	4.207		
		PR	2.396	143	222	169	171	169	191	213	156	154	144	89	208	127	156	168	4.876		
		JML	4.442	265	380	313	341	314	363	432	305	281	278	158	399	216	286	310	9.083		
	4. Jumlah Pengguna Hak Pilih (B.1+B.2+B.3)	JML	4.442	265	380	313	341	314	363	432	305	281	278	158	399	216	286	310	9.083		

NO.	URAIAN	RINCIAN																			
		JUMLAH PINDAHAN	TPS 016	TPS 017	TPS 018	TPS 019	TPS 020	TPS 021	TPS 022	TPS 023	TPS 024	TPS 025	TPS 026	TPS 027	TPS 028	TPS 029	TPS 030	JUMLAH PINDAHAN			
I	DATA PENGUNDAAN SUARA SUARA	3	4	5	6	7	8	9	10	11	12	13	14	15	16	17	18	19	20		
1	Jumlah surat suara yang diterima, termasuk surat suara cadangan 2,5% dari DPT	LK	7.795	491	565	499	570	509	579	606	502	434	590	364	595	498	509	416	15.522		
		PR	4.442	265	380	313	341	314	363	432	305	281	278	158	399	216	286	310	9.083		
		JML	12.237	756	945	812	823	883	942	938	737	869	542	563	894	714	795	726	24.605		
2	Jumlah surat suara dikembalikan oleh pemilih (karena rusak atau keliru coblos)	LK	1	0	0	1	2	0	0	0	0	0	0	0	0	0	0	0	4		
		PR	1	0	0	1	2	0	0	0	0	0	0	0	0	0	0	0	4		
		JML	2	0	0	2	2	0	0	0	0	0	0	0	0	0	0	0	8		
3	Jumlah surat suara yang tidak digunakan/tidak terpakai, termasuk sisa surat suara cadangan	LK	3.352	226	185	185	227	195	216	174	197	153	312	206	196	292	223	106	6.435		
		PR	3.352	226	185	185	227	195	216	174	197	153	312	206	196	292	223	106	6.435		
		JML	6.704	452	370	370	422	390	392	348	350	306	624	412	392	488	429	212	12.870		
4	Jumlah seluruh Pemilih disabilitas yang menggunakan hak pilih	LK	1	0	0	0	0	0	1	0	0	0	0	0	0	0	0	0	2		
		PR	1	0	0	0	0	0	0	0	0	0	0	0	0	0	0	0	2		
		JML	2	0	0	0	0	0	1	0	0	0	0	0	0	0	0	0	4		

1. KOLOM KOSONG TIDAK BERGAMBAR

2. Dr. H. ANDI HARUN - H. SAERUDDIN ZUHRI, S.E., M.M.

3. NAMA DAN TANDA TANGAN PANITIA PEMILIHAN KECAMATAN

4. NAMA DAN TANDA TANGAN SAKSI

5. NAMA DAN TANDA TANGAN PEMILIH





REKAPITULASI HASIL PEROLEHAN SUARA TPS
 KELURAHAN/..... : LOA BAKUNG

NO.	URAIAN	RINCIAN																			
		JUMLAH PINDAHAN	TPS 031	TPS 032	TPS 033	TPS 034	TPS 035	TPS 036	TPS 037	TPS 038	TPS 039	TPS 040	TPS 041	TPS 042	TPS 043	TPS 044	TPS 045	JUMLAH PINDAHAN			
A	DATA PEMILIH	LK	7.594	254	279	242	233	274	233	238	301	275	218	251	287	302	222	249	11.452		
		PR	7.512	272	294	263	203	283	235	235	283	260	227	261	283	281	207	255	11.354		
		JML	15.106	526	573	505	436	557	468	473	584	535	445	512	570	583	429	504	22.806		
B	PENGGUNA HAK PILIH	LK	4.178	135	180	126	138	159	106	115	174	107	124	136	108	142	94	117	6.139		
		PR	4.850	187	212	156	134	190	140	133	187	152	126	168	125	163	137	138	7.198		
		JML	9.028	322	392	282	272	349	246	248	361	259	250	304	233	305	231	255	13.337		
1.	Jumlah Pemilih dalam Daftar Pemilih Tetap yang menggunakan hak pilihnya	LK	0	0	0	0	0	0	0	0	0	0	0	0	0	0	0	0	6		
		PR	0	0	0	0	0	2	0	0	0	0	0	0	0	0	0	0	2		
		JML	0	0	0	0	0	2	0	0	0	0	0	0	0	0	0	0	8		
2.	Jumlah Pemilih pindahhan yang menggunakan hak pilihnya	LK	29	0	0	0	0	0	1	0	1	0	1	3	1	3	2	0	49		
		PR	26	0	1	2	0	0	0	0	2	1	2	3	2	6	1	0	50		
		JML	55	0	1	4	0	0	1	2	2	3	3	6	3	9	3	0	99		
3.	Jumlah Pemilih tambahan yang menggunakan hak pilihnya	LK	4.207	135	180	128	138	159	107	115	175	108	127	143	111	144	94	123	6.194		
		PR	4.876	187	213	158	136	190	140	135	188	154	129	170	131	164	137	142	7.250		
		JML	9.083	322	393	286	274	349	247	250	363	262	256	313	242	308	231	265	13.444		
4.	Jumlah Pengguna Hak Pilih (B.1+B.2+B.3)	LK	15.522	531	581	526	447	574	483	485	600	449	458	528	588	601	445	516	23.334		
		PR	9.083	322	393	286	274	349	247	250	363	262	256	313	242	308	231	265	13.444		
		JML	24.605	853	974	812	823	732	733	735	1063	712	715	771	841	909	676	781	36.778		

NO.	URAIAN	RINCIAN																			
		JUMLAH PINDAHAN	TPS 031	TPS 032	TPS 033	TPS 034	TPS 035	TPS 036	TPS 037	TPS 038	TPS 039	TPS 040	TPS 041	TPS 042	TPS 043	TPS 044	TPS 045	JUMLAH PINDAHAN			
I	DATA PENGGUNAAN SUARAT SUARA	LK	3	4	5	6	7	8	9	10	11	12	13	14	15	16	17	18	20		
		PR	0	0	0	0	0	0	0	0	0	0	0	0	0	0	0	0	0		
		JML	3	4	5	6	7	8	9	10	11	12	13	14	15	16	17	18	20		
1.	Jumlah surat suara yang diterima, termasuk surat suara cadangan 2,5% dari DPR	LK	15.522	531	581	526	447	574	483	485	600	449	458	528	588	601	445	516	23.334		
		PR	9.083	322	393	286	274	349	247	250	363	262	256	313	242	308	231	265	13.444		
		JML	24.605	853	974	812	823	732	733	735	1063	712	715	771	841	909	676	781	36.778		
2.	Jumlah surat suara yang digunakan	LK	0	0	0	0	0	0	0	0	0	0	0	0	0	0	0	0	0		
		PR	0	0	0	0	0	0	0	0	0	0	0	0	0	0	0	0	0		
		JML	0	0	0	0	0	0	0	0	0	0	0	0	0	0	0	0	0		
3.	Jumlah surat suara dikembalikan oleh pemilih (karena rusak atau kebliru coblos)	LK	0	0	0	0	0	0	0	0	0	0	0	0	0	0	0	0	0		
		PR	0	0	0	0	0	0	0	0	0	0	0	0	0	0	0	0	0		
		JML	0	0	0	0	0	0	0	0	0	0	0	0	0	0	0	0	0		
4.	Jumlah surat suara yang tidak digunakan/tidak terpakai, termasuk sisa surat suara cadangan	LK	6.435	209	188	240	173	225	236	235	237	187	200	215	346	293	214	250	9.883		
		PR	0	0	0	0	0	0	0	0	0	0	0	0	0	0	0	0	0		
		JML	6.435	209	188	240	173	225	236	235	237	187	200	215	346	293	214	250	9.883		

NO.	URAIAN	RINCIAN																			
		JUMLAH PINDAHAN	TPS 031	TPS 032	TPS 033	TPS 034	TPS 035	TPS 036	TPS 037	TPS 038	TPS 039	TPS 040	TPS 041	TPS 042	TPS 043	TPS 044	TPS 045	JUMLAH PINDAHAN			
III	DATA PEMILIH DISABILITAS	LK	2	1	2	3	1	0	0	0	0	0	0	0	0	0	0	0	9		
		PR	9	3	4	4	0	0	0	0	0	0	0	0	0	0	0	0	20		
		JML	11	4	6	7	1	0	0	0	0	0	0	0	0	0	0	0	29		
Jumlah seluruh Pemilih disabilitas yang menggunakan hak pilih																					

1. KOLOM KOSONG TIDAK BERGAMBAR

2. Dr. H. ANDI HARUN - H. SAEFUDDIN ZUHERI, S.E., M.M.

3. Nama dan Tanda Tangan Panitia Pemilihan Kecamatan

4. Nama dan Tanda Tangan Saksi

5. Nama dan Tanda Tangan Pemilih



REKAPITULASI HASIL PEROLEHAN SUARA TPS
 KELURAHAN/..... *) LOA BAKUNG

NO.	URAIAN	RINCIAN			JUMLAH AKHIR
		TPS 046	TPS 046	TPS 046	
I	DATA PEMILIH DAN PENGGUNAAN HAK PILIH	2	3	4	20
A	DATA PEMILIH				
	Jumlah Pemilih dalam Daftar Pemilih Tetap	LK	11.452	162	11.614
		PR	11.354	163	11.517
		JML	22.806	325	23.131
B	PENGGUNA HAK PILIH				
	1. Jumlah Pemilih dalam Daftar Pemilih Tetap yang menggunakan hak pilihnya	LK	6.139	103	6.242
		PR	7.198	112	7.310
		JML	13.337	215	13.552
	2. Jumlah Pemilih pindahan yang menggunakan hak pilihnya	LK	6	0	6
		JML	0	0	0
	3. Jumlah Pemilih tambahan yang menggunakan hak pilihnya	LK	49	8	54
		PR	50	2	52
		JML	99	7	106
	4. Jumlah Pengguna Hak Pilih (B.1+B.2+B.3)	LK	6.194	108	6.302
		PR	7.250	114	7.364
		JML	13.444	222	13.666

NO.	URAIAN	RINCIAN			JUMLAH AKHIR
		TPS 046	TPS 046	TPS 046	
II	DATA PENGGUNAAN SURAT SUARA	2	3	4	20
1	Jumlah surat suara yang diterima, termasuk surat suara cadangan 2,5% dari DPT		23.334	337	23.671
2	Jumlah surat suara yang digunakan		13.444	222	13.666
3	Jumlah surat suara dikembalikan oleh pemilih (karena rusak atau kehabisan tinta)		7	0	7
4	Jumlah surat suara yang tidak digunakan/tidak terpakai, termasuk sisa surat suara cadangan		9.883	115	9.998
NO.	URAIAN	RINCIAN			
III	DATA PEMILIH DISABILITAS	2	3	4	5
1	Jumlah seluruh Pemilih disabilitas yang menggunakan hak pilih	LK	9	0	9
		PR	20	0	20
		JML	29	0	29

NAMA DAN TANDA TANGAN PANITIA PEMILIHAN KECAMATAN

1. KOLOM KOSONG TIDAK BERGAMBAR

2. Dr. H. ANDI HARUN - H. SAFUDDIN ZUHRI, S.E., M.M.

NAMA DAN TANDA TANGAN SAKSI

3. Amrodi H

4. R. F. ...

5. ...

Amrodi H



Kecamatan : SUNGAI KUNJANG
 Kabupaten / Kota : KOTA SAMARINDA
 Provinsi : KALIMANTAN TIMUR

LAMPIRAN MODEL
 D. HASIL KECAMATAN-KWIK-Bupati/Walkota Halaman
 2 Lembar 1

REKAPITULASI HASIL PEROLEHAN SUARA TPS
 KELURAHAN: LOA BAKUNG

NO.	URAIAN	RINCIAN																
		TPS 001	TPS 002	TPS 003	TPS 004	TPS 005	TPS 006	TPS 007	TPS 008	TPS 009	TPS 010	TPS 011	TPS 012	TPS 013	TPS 014	TPS 015	JUMLAH PINDAHAN	
IV	DATA RINCIAN PEROLEHAN SUARA PASANGAN CALON WALKOTA DAN WAKIL WALKOTA	3	4	5	6	7	8	9	10	11	12	13	14	15	16	17	18	
1	NOMOR DAN NAMA PASANGAN CALON	26	22	36	27	24	32	20	33	26	35	31	45	33	38	41	469	
2	KOLOM KOSONG - Dr. H. ANDI HARUN - H. SAEFUDDIN ZUHRU, S.E., M.M.	239	261	279	303	192	181	220	239	324	294	220	239	234	254	257	3.736	

NO.	URAIAN	RINCIAN																
		TPS 001	TPS 002	TPS 003	TPS 004	TPS 005	TPS 006	TPS 007	TPS 008	TPS 009	TPS 010	TPS 011	TPS 012	TPS 013	TPS 014	TPS 015	JUMLAH PINDAHAN	
V	DATA SUARA SAH DAN TIDAK SAH	2	3	4	5	6	7	8	9	10	11	12	13	14	15	16	17	
A.	JUMLAH SELURUH SUARA SAH	265	283	315	330	216	213	240	272	350	329	251	284	267	292	298	4.205	
B.	JUMLAH SUARA TIDAK SAH	23	10	16	17	20	14	6	29	18	19	10	16	16	12	11	237	
C.	JUMLAH SELURUH SUARA SAH DAN SUARA TIDAK SAH (A + B)	288	293	331	347	236	227	246	301	368	348	261	300	283	304	309	4.442	

1			3		4		5		
1. KOLOM KOSONG TIDAK BERGAMBAR		2. Dr. H. ANDI HARUN - H. SAEFUDDIN ZUHRU, S.E., M.M.		3.		4.		5.	

AMRULILAH



Kecamatan
Kabupaten / Kota
Provinsi

: SUNGAI KUNJANG
: KOTA SAMARINDA
: KALIMANTAN TIMUR

LAMPIRAN MODEL
D. HASIL KECAMATAN-KW-K-Bupati/Walkota Halaman
2 Lembar 2

REKAPITULASI HASIL PEROLEHAN SUARA TPS
KEJURAHAN: LOA BAKUNG

NO.	URAIAN	RINCIAN																		JUMLAH PINDAHAN
		JUMLAH PINDAHAN	TPS 016	TPS 017	TPS 018	TPS 019	TPS 020	TPS 021	TPS 022	TPS 023	TPS 024	TPS 025	TPS 026	TPS 027	TPS 028	TPS 029	TPS 030	TPS 030		
1	DATA RINCIAN PEROLEHAN SUARA PASANGAN CALON WALKOTA DAN WAKIL WALKOTA	3	4	5	6	7	8	9	10	11	12	13	14	15	16	17	18	19		
2	NOMOR DAN NAMA PASANGAN CALON	469	13	55	47	59	38	58	61	54	30	26	17	36	19	33	40	1.055		
1	KOLOM KOSONG -	3736	245	309	261	278	261	301	351	240	251	236	130	349	192	233	258	7.631		
2	Dr. H. ANDI HARUN - H. SAERUDDIN ZUHRU, S.E., M.M.																			

NO.	URAIAN	RINCIAN																		JUMLAH PINDAHAN
		JUMLAH PINDAHAN	TPS 016	TPS 017	TPS 018	TPS 019	TPS 020	TPS 021	TPS 022	TPS 023	TPS 024	TPS 025	TPS 026	TPS 027	TPS 028	TPS 029	TPS 030	TPS 030		
V	DATA SUARA SAH DAN TIDAK SAH	3	3	4	5	6	7	8	9	10	11	12	13	14	15	16	17	18		
A.	JUMLAH SELURUH SUARA SAH	4.205	258	364	308	337	299	359	412	294	281	262	147	385	211	266	298	8.686		
B.	JUMLAH SUARA TIDAK SAH	237	7	16	5	4	15	4	20	11	0	16	11	14	5	20	12	397		
C.	JUMLAH SELURUH SUARA SAH DAN SUARA TIDAK SAH (A + B)	4.442	265	380	313	341	314	363	432	305	281	278	158	399	216	286	310	9.083		

1. KOLOM KOSONG TIDAK BERGAMBAR

2. Dr. H. ANDI HARUN - H. SAERUDDIN ZUHRU, S.E., M.M.

3. NAMA DAN TANDA TANGAN PEMILIHAN KECAMATAN

4. NAMA DAN TANDA TANGAN SAKSI

5. NAMA DAN TANDA TANGAN PASANGAN CALON

PPK 2

AMRILIAH



Kecamatan
Kabupaten / Kota
Provinsi

: SUNGAI KUNJANG
: KOTA SAMARINDA
: KALIMANTAN TIMUR

LAMPIRAN MODEL
D. HASIL KECAMATAN-KW-K-Bupati/Walikota Halaman
2 Lembar 3

REKAPITULASI HASIL PEROLEHAN SUARA TPS
KEJURAHAN: LOA BAKUNG

NO.	URAIAN	RINCIAN																		JUMLAH PINDAHAN
		JUMLAH PINDAHAN	TPS 031	TPS 032	TPS 033	TPS 034	TPS 035	TPS 036	TPS 037	TPS 038	TPS 039	TPS 040	TPS 041	TPS 042	TPS 043	TPS 044	TPS 045			
1	DATA RINCIAN PEROLEHAN SUARA PASANGAN CALON WALKOTA DAN WAKIL WALKOTA	3	4	5	6	7	8	9	10	11	12	13	14	15	16	17	18	19		
1	KOMOR DAN NAMA PASANGAN CALON	1055	53	68	30	47	53	21	28	62	30	41	30	24	27	21	43	1.633		
2	KOLOM KOSONG - Dr. H. ANDI HARUN - H. SAERUDDIN ZUHRU, S.E., M.M.	7631	260	318	245	215	283	218	209	296	226	210	272	205	271	198	213	11.270		

NO.	URAIAN	RINCIAN																		JUMLAH PINDAHAN
		JUMLAH PINDAHAN	TPS 031	TPS 032	TPS 033	TPS 034	TPS 035	TPS 036	TPS 037	TPS 038	TPS 039	TPS 040	TPS 041	TPS 042	TPS 043	TPS 044	TPS 045			
1	JUMLAH SELURUH SUARA SAH	8.686	313	386	275	262	336	239	237	358	256	251	302	229	298	219	256	12.903		
A.	JUMLAH SUARA TIDAK SAH	397	9	7	11	12	13	8	13	5	6	5	11	13	10	12	9	541		
B.	JUMLAH SUARA TIDAK SAH	9.083	322	393	286	274	349	247	250	363	262	256	313	242	308	231	265	13.444		
C.	JUMLAH SELURUH SUARA SAH DAN SUARA TIDAK SAH (A + B)																	13.444		

1	2	NAMA DAN TANDA TANGAN PAINTA PEMILIHAN KECAMATAN					3	4	5
		1. KOLOM KOSONG TIDAK BERGAMBAR	2. Dr. H. ANDI HARUN - H. SAERUDDIN ZUHRU, S.E., M.M.	NAMA DAN TANDA TANGAN SAKSI					

Surf.6
Amrullah



Kecamatan
Kabupaten / Kota
Provinsi

: SUNGAI KUNJANG
: KOTA SAMARINDA
: KALIMANTAN TIMUR

LAMPIRAN MODEL
D. HASIL KECAMATAN-KWK-Bupati/Walikota Halaman
2 Lembar 4

REKAPITULASI HASIL PEROLEHAN SUARA TPS
KELURAHAN: LOA BAKUNG

NO.	URSAAN	RINCIAN	
		TPS 046	JUMLAH AKHIR
IV	DATA RINCIAN PEROLEHAN SUARA PASANGAN CALON WALIKOTA DAN WAKIL WALIKOTA		
1	2	3	19
NOMOR DAN NAMA PASANGAN CALON			
1	KOLOM KOSONG -	1633	8
2	Dr. H. ANDI HARUN - H. SAEFUDDIN ZUHRI, S.E., M.M.	11270	212
			11.482

NO.	URSAAN	RINCIAN	
		TPS 046	JUMLAH AKHIR
V	DATA SUARA SAH DAN TIDAK SAH		
1	2	3	18
JUMLAH SELURUH SUARA SAH			
A.		12.903	220
B.	JUMLAH SUARA TIDAK SAH	541	2
C.	JUMLAH SELURUH SUARA SAH DAN SUARA TIDAK SAH (VA + VB)	13.444	222
			13.666

NAMA DAN TANDA TANGAN PANITIA PEMILIHAN KECAMATAN		NAMA DAN TANDA TANGAN PANITIA PEMILIHAN SAKSI		
1	2	3	4	5
<i>M. Purno</i>	<i>[Signature]</i>	<i>[Signature]</i>	<i>[Signature]</i>	<i>[Signature]</i>
1. KOLOM KOSONG TIDAK BERGAMBAR	2. Dr. H. ANDI HARUN - H. SAEFUDDIN ZUHRI, S.E., M.M.			






REKAPITULASI HASIL PEROLEHAN SUARA TPS
KELURAHAN/..... *) LOA BUAH

NO.	URAIAN																	
	DATA PEMILIH DAN PENGGUNAAN HAK PILIH																	
I	DATA PEMILIH			TPS 001	TPS 002	TPS 003	TPS 004	TPS 005	TPS 006	TPS 007	TPS 008	TPS 009	TPS 010	TPS 011	TPS 012	TPS 013	TPS 014	JUMLAH AKHIR
	1	2	3	4	5	6	7	8	9	10	11	12	13	14	15	16	17	18
A	Jumlah Pemilih dalam Daftar Pemilih Tetap																	
	LK	300	263	218	306	296	282	221	219	267	191	193	114	124	112	3.106		
PR	284	252	220	271	287	243	208	212	258	166	165	105	113	94	2.878			
JML	584	515	438	577	583	525	429	431	525	357	358	219	237	206	5.984			
B	PENGGUNA HAK PILIH																	
	1. Jumlah Pemilih dalam Daftar Pemilih Tetap yang menggunakan hak pilihnya																	
LK	143	101	105	138	179	121	114	90	128	99	85	65	107	75	1.550			
PR	175	133	141	151	161	145	141	122	158	104	94	78	104	76	1.783			
JML	318	234	246	289	340	266	255	212	286	203	179	143	211	151	3.333			
LK	0	0	0	0	0	0	0	0	0	0	0	0	0	0	0			
PR	0	0	0	0	0	0	0	0	0	0	0	0	0	0	0			
JML	0	0	0	0	0	0	0	0	0	0	0	0	0	0	0			
LK	0	0	0	0	0	0	0	0	0	0	0	0	0	0	0			
PR	0	0	0	0	0	0	0	0	0	0	0	0	0	0	0			
JML	0	0	0	0	0	0	0	0	0	0	0	0	0	0	0			
LK	0	0	0	0	0	0	0	0	0	0	0	0	0	0	0			
PR	0	0	0	0	0	0	0	0	0	0	0	0	0	0	0			
JML	0	0	0	0	0	0	0	0	0	0	0	0	0	0	0			
LK	0	0	0	0	0	0	0	0	0	0	0	0	0	0	0			
PR	0	0	0	0	0	0	0	0	0	0	0	0	0	0	0			
JML	0	0	0	0	0	0	0	0	0	0	0	0	0	0	0			
LK	143	101	105	141	180	124	115	91	131	99	88	70	110	76	1.574			
PR	175	133	141	152	162	146	142	122	160	104	94	81	105	76	1.793			
JML	318	234	246	293	342	270	257	213	291	203	182	151	215	152	3.367			

NO.	URAIAN																	
	DATA PENGGUNAAN SUARAT SUARA																	
I	URAIAN			TPS 001	TPS 002	TPS 003	TPS 004	TPS 005	TPS 006	TPS 007	TPS 008	TPS 009	TPS 010	TPS 011	TPS 012	TPS 013	TPS 014	JUMLAH AKHIR
	1	2	3	4	5	6	7	8	9	10	11	12	13	14	15	16	17	18
1	Jumlah surat suara yang diterima, termasuk surat suara cadangan 2,5% dari DPT																	
2	Jumlah surat suara yang digunakan																	
3	Jumlah surat suara dikembalikan oleh pemilih (karena rusak atau keliru cobles)																	
4	Jumlah surat suara yang tidak digunakan/tidak terpakai, termasuk sisa surat suara cadangan																	
TPS	281	295	203	299	255	271	173	231	250	163	185	93	28	60	2.787			

NO.	URAIAN																	
	DATA PEMILIH DISABILITAS																	
III	URAIAN			TPS 001	TPS 002	TPS 003	TPS 004	TPS 005	TPS 006	TPS 007	TPS 008	TPS 009	TPS 010	TPS 011	TPS 012	TPS 013	TPS 014	JUMLAH AKHIR
	1	2	3	4	5	6	7	8	9	10	11	12	13	14	15	16	17	18
Jumlah seluruh Pemilih disabilitas yang menggunakan hak pilih																		
LK	0	0	0	0	0	0	0	0	0	0	0	0	0	0	0	0	0	0
PR	0	0	0	0	0	0	0	0	0	0	0	0	0	0	0	0	0	0
JML	0	0	0	0	0	0	0	0	0	0	0	0	0	0	0	0	0	0

1	 NAMA DAN TANDA TANGAN PANITIA PEMILIHAN KECAMATAN		3	 NAMA DAN TANDA TANGAN SAKSI		5	 NAMA DAN TANDA TANGAN SAKSI	
1. KOLOM KOSONG TIDAK BERGAMBAR		2. D. B. ANDI HARUN - H. SAEFUDDIN ZUHRI, S.E., M.M.						



Kecamatan
Kabupaten / Kota
Provinsi

: SUNGAI KUNJANG
: KOTA SAMARINDA
: KALIMANTAN TIMUR


LAMPIRAN MODEL
D. HASIL KECCAMATAN-KWK-Bupati/Walikota Halaman
2 Lembar 1

REKAPITULASI HASIL PEROLEHAN SUARA TPS
KELURAHAN: LOA BUAH

NO.	URAIAN	RINCIAN															JUMLAH AKHIR
		TPS 001	TPS 002	TPS 003	TPS 004	TPS 005	TPS 006	TPS 007	TPS 008	TPS 009	TPS 010	TPS 011	TPS 012	TPS 013	TPS 014		
IV	DATA RINCIAN PEROLEHAN SUARA PASANGAN CALON WALIKOTA DAN WAKIL WALIKOTA	3	4	5	6	7	8	9	10	11	12	13	14	15	16	17	
1	NOMOR DAN NAMA PASANGAN CALON	39	27	28	19	20	16	29	21	22	16	13	11	4	17	282	
2	KOLOM KOSONG - Dr. H. ANDI HARUN - H. SAERUDDIN ZUHRU, S.E., M.M.	264	194	204	259	310	242	219	181	246	171	158	134	207	129	2.918	

NO.	URAIAN	RINCIAN															JUMLAH AKHIR
		TPS 001	TPS 002	TPS 003	TPS 004	TPS 005	TPS 006	TPS 007	TPS 008	TPS 009	TPS 010	TPS 011	TPS 012	TPS 013	TPS 014		
V	DATA SUARA SAH DAN TIDAK SAH	2	3	4	5	6	7	8	9	10	11	12	13	14	15	16	
A.	JUMLAH SELURUH SUARA SAH	303	221	232	278	330	330	258	248	202	268	187	171	145	211	146	3.200
B.	JUMLAH SUARA TIDAK SAH	15	13	14	15	12	12	9	11	23	16	11	6	4	6	167	
C.	JUMLAH SELURUH SUARA SAH DAN SUARA TIDAK SAH (VA + VB)	318	234	246	293	342	270	257	213	291	203	182	151	215	152	3.367	

1	2	3	4	5	NAMA DAN TANDA TANGAN PANITIA PEMILIHAN KECCAMATAN	
					NAMA DAN TANDA TANGAN SAKSI	
1. KOLOM KOSONG TIDAK BERGAMBAR						



Amrillah



Kecamatan
Kabupaten / Kota
Provinsi







: SUNGAI KUNJANG
: KOTA SAMARINDA
: KALIMANTAN TIMUR

LAMPIRAN MODEL
D. HASIL KECAMATAN-KWK-Bupat/Walikota Halaman
1 Lembar 1

REKAPITULASI HASIL PEROLEHAN SUARA TPS
KELURAHAN/.....*: KARANG ASAM ULU

NO.	URAIAN	RINCIAN																		
		TPS 001	TPS 002	TPS 003	TPS 004	TPS 005	TPS 006	TPS 007	TPS 008	TPS 009	TPS 010	TPS 011	TPS 012	TPS 013	TPS 014	TPS 015	JUMLAH PINDAHAN			
I	DATA PEMILIH DAN PENGGUNAAN HAK PILIH	001	002	003	004	005	006	007	008	009	010	011	012	013	014	015	19			
A	DATA PEMILIH	3	4	5	6	7	8	9	10	11	12	13	14	15	16	17	18	19		
	Jumlah Pemilih dalam Daftar Pemilih Tetap	LK	260	252	241	277	228	267	234	249	268	287	304	289	258	245	279	3.938		
		PR	234	247	262	293	268	246	251	251	317	306	261	277	237	249	238	3.937		
		JML	494	499	503	570	496	513	485	500	585	593	565	566	495	494	517	7.875		
B	PENGGUNA HAK PILIH	LK	98	126	91	143	90	102	122	142	191	158	120	146	108	153	148	1.938		
	1. Jumlah Pemilih dalam Daftar Pemilih Tetap yang menggunakan hak pilihnya	PR	120	151	124	181	136	124	154	158	148	200	145	160	129	116	153	2.199		
		JML	218	277	215	324	226	226	276	300	339	358	265	306	237	269	301	4.137		
	2. Jumlah Pemilih pindahan yang menggunakan hak pilihnya	LK	13	11	9	0	0	0	0	0	0	0	0	0	0	0	0	33		
		PR	0	2	2	0	0	0	0	0	0	0	0	0	0	0	0	4		
		JML	13	13	11	0	0	0	0	0	0	0	0	0	0	0	0	37		
	3. Jumlah Pemilih tambahan yang menggunakan hak pilihnya	LK	1	1	1	3	0	0	1	0	4	5	4	0	2	0	0	22		
		PR	1	1	1	0	0	0	2	2	1	6	0	0	0	0	0	16		
		JML	2	2	2	3	0	0	3	2	6	10	0	2	0	0	1	38		
	4. Jumlah Pengguna Hak Pilih (B.1+B.2+B.3)	LK	112	138	101	143	90	104	124	144	192	164	120	146	108	153	148	1.987		
		PR	121	154	129	181	136	125	154	162	153	204	145	162	129	116	154	2.225		
		JML	233	292	230	324	226	229	278	306	345	368	265	308	237	269	302	4.212		

NO.	URAIAN	RINCIAN																		
		TPS 001	TPS 002	TPS 003	TPS 004	TPS 005	TPS 006	TPS 007	TPS 008	TPS 009	TPS 010	TPS 011	TPS 012	TPS 013	TPS 014	TPS 015	JUMLAH PINDAHAN			
II	DATA PENGGUNAAN SURAT SUARA	2																		
1	Jumlah surat suara yang diterima, termasuk surat suara cadangan 2,5% dari DPT	3	4	5	6	7	8	9	10	11	12	13	14	15	16	17	18	19		
		512	512	516	585	509	526	499	514	600	611	580	581	508	508	530	8.091			
		233	292	230	324	226	229	278	306	345	368	265	308	237	269	302	4.212			
		0	0	0	0	0	0	0	1	4	0	0	0	0	0	0	5			
4	Jumlah surat suara yang tidak digunakan/tidak terpakai, termasuk sisa surat suara cadangan	279	220	286	261	283	297	221	207	251	243	315	273	271	239	228	3.874			
III	DATA PEMILIH DISABILITAS	2																		
1	Jumlah seluruh Pemilih disabilitas yang menggunakan hak pilih	3	4	5	6	7	8	9	10	11	12	13	14	15	16	17	18	19		
		LK	0	0	0	0	0	0	0	0	0	0	1	0	0	0	0	1		
		PR	0	0	0	0	0	0	0	0	0	0	0	0	0	0	0	0		
		JML	0	0	0	0	0	0	0	0	0	1	0	0	0	0	0	1		

1	 NAMA DAN TANDA TANGAN PANITIA PEMILIHAN KECAMATAN		3	 NAMA DAN TANDA TANGAN SAKSI	
2	 NAMA DAN TANDA TANGAN PANITIA PEMILIHAN KECAMATAN		4	 NAMA DAN TANDA TANGAN SAKSI	
1	 NAMA DAN TANDA TANGAN PANITIA PEMILIHAN KECAMATAN		5	 NAMA DAN TANDA TANGAN SAKSI	



ampulliah



Kecamatan
Kabupaten / Kota
Provinsi

: SUNGAI KUNJUNG
: KOTA SAMARINDA
: KALIMANTAN TIMUR

LAMPIRAN MODEL
D. HASIL KECAMATAN-KW-KB-BUPAT/Walikota Halaman
2 Lembar 1

REKAPITULASI HASIL PEROLEHAN SUARA TPS
KELURAHAN: KARANG ASAM ULU

NO.	URAIAN	RINCIAN																
		TPS 001	TPS 002	TPS 003	TPS 004	TPS 005	TPS 006	TPS 007	TPS 008	TPS 009	TPS 010	TPS 011	TPS 012	TPS 013	TPS 014	TPS 015	JUMLAH PENDAHLAN	
IV	DATA RINCIAN PEROLEHAN SUARA PASANGAN CALON WAKILKOTA DAN WAKIL WAKILKOTA	3	4	5	6	7	8	9	10	11	12	13	14	15	16	17	18	
1	NOMOR DAN NAMA PASANGAN CALON	25	44	33	45	24	28	44	62	71	73	16	36	22	28	66	617	
2	KOLOM KOSONG -	201	239	187	264	185	189	229	234	264	284	240	246	204	225	208	3.399	
	Dr. H. ANDI HARUN - H. SAEFUDDIN ZUHRU, S.E., M.M.																	

NO.	URAIAN	RINCIAN																
		TPS 001	TPS 002	TPS 003	TPS 004	TPS 005	TPS 006	TPS 007	TPS 008	TPS 009	TPS 010	TPS 011	TPS 012	TPS 013	TPS 014	TPS 015	JUMLAH PENDAHLAN	
V	DATA SUARA SAH DAN TIDAK SAH	2	3	4	5	6	7	8	9	10	11	12	13	14	15	16	17	
A.	JUMLAH SELURUH SUARA SAH	226	283	220	309	209	217	273	296	335	357	256	282	226	253	274	4.016	
B.	JUMLAH SUARA TIDAK SAH	7	9	10	15	17	12	5	10	10	11	9	26	11	16	28	196	
C.	JUMLAH SELURUH SUARA SAH DAN SUARA TIDAK SAH (V.A + V.B)	233	292	230	324	226	229	278	306	345	368	265	308	237	269	302	4.212	

1	2	NAMA DAN TANDA TANGAN PANITIA PEMILIHAN KECAMATAN					3	NAMA DAN TANDA TANGAN SAKSI					4	5
		1	2	3	4	5		1	2	3	4	5		
		<i>[Signature]</i>	<i>[Signature]</i>	<i>[Signature]</i>	<i>[Signature]</i>	<i>[Signature]</i>	<i>[Signature]</i>	<i>[Signature]</i>	<i>[Signature]</i>	<i>[Signature]</i>	<i>[Signature]</i>	<i>[Signature]</i>	<i>[Signature]</i>	<i>[Signature]</i>
I. KOLOM KOSONG TIDAK BERGAMBAR		2-Dr. H. ANDI HARUN - H. SAEFUDDIN ZUHRU, S.E., M.M.												



Kecamatan
Kabupaten / Kota
Provinsi

: SUNGAI KUNJUNG
: KOTA SAMARINDA
: KALIMANTAN TIMUR





LAMPIRAN MODEL
D. HASIL KECAMATAN-KWK-Bupat/Walikota Halaman
2 Lembar 2

REKAPITULASI HASIL PEROLEHAN SUARA TPS
KELURAHAN: KARANG ASAM ULU

NO.	URAIAN	RINCIAN																	
		JUMLAH PINDAHAN	TPS 016	TPS 017	TPS 018	TPS 019	TPS 020	TPS 021	TPS 022	TPS 023	TPS 024	JUMLAH AKHIR							
IV	DATA RINCIAN PEROLEHAN SUARA PASANGAN CALON WALIKOTA DAN WAKIL WALIKOTA	3	4	5	6	7	8	9	10	11	12	19							
1	NOMOR DAN NAMA PASANGAN CALON	617	69	56	57	32	29	43	17	34	17	971							
2	KOLOM KOSONG - Dr. H. ANDI HARUN - H. SAERUDDIN ZUHRU, S.E., M.M.	3399	234	251	219	277	344	212	148	144	171	5.399							

NO.	URAIAN	RINCIAN																	
		JUMLAH PINDAHAN	TPS 016	TPS 017	TPS 018	TPS 019	TPS 020	TPS 021	TPS 022	TPS 023	TPS 024	JUMLAH AKHIR							
V	DATA SUARA SAH DAN TIDAK SAH	3	3	4	5	6	7	8	9	10	11	18							
A.	JUMLAH SELURUH SUARA SAH	4.016	303	307	276	309	373	255	165	178	188	6.370							
B.	JUMLAH SUARA TIDAK SAH	196	26	12	11	17	11	8	14	11	6	312							
C.	JUMLAH SELURUH SUARA SAH DAN SUARA TIDAK SAH (A.+B)	4.212	329	319	287	326	384	263	179	189	194	6.682							

1	NAMA DAN TANDA TANGAN PANITIA PENGHIAN KECAMATAN	3	NAMA DAN TANDA TANGAN SAKSI	4	5





Kecamatan
Kabupaten / Kota
Provinsi

: SUNGAI KUNJANG
: KOTA SAMARINDA
: KALIMANTAN TIMUR

LAMPIRAN MODEL
D. HASIL KECAMATAN-KWIK-Bupati/Walkota Halaman
1 Lembar 1

REKAPITULASI HASIL PEROLEHAN SUARA TPS
KELURAHAN/..... *) LOK BAHU

NO.	URAIAN	RINCIAN																		JUMLAH PONDASIAN		
		TPS 001	TPS 002	TPS 003	TPS 004	TPS 005	TPS 006	TPS 007	TPS 008	TPS 009	TPS 010	TPS 011	TPS 012	TPS 013	TPS 014	TPS 015	TPS 016	TPS 017	TPS 018		TPS 019	
I	DATA PEMILIH DAN PENGGUNAAN HAK PILIH	3	4	5	6	7	8	9	10	11	12	13	14	15	16	17	18	19				
		IK	PR	JML	IK	PR	JML	IK	PR	JML	IK	PR	JML	IK	PR	JML	IK	PR	JML	IK	PR	JML
A	DATA PEMILIH	267	233	215	292	272	299	275	291	304	286	269	299	243	242	183	3.560					
		524	502	446	587	571	571	532	573	589	581	531	579	481	474	348	7.889					
B	PENGGUNA HAK PILIH	170	141	115	150	142	141	137	162	143	127	119	139	116	129	95	2.026					
		192	132	128	170	148	175	171	188	175	129	132	161	139	135	96	2.271					
1.	Jumlah Pemilih dalam Daftar Pemilih Tetap yang menggunakan hak pilihnya	362	273	243	320	290	316	308	350	318	256	251	300	255	264	191	4.297					
		0	0	0	0	0	0	0	0	0	0	0	0	0	0	0	0	0				
2.	Jumlah Pemilih pindah yang menggunakan hak pilihnya	0	0	0	0	0	0	0	0	0	0	0	0	0	0	0	0	0				
		0	0	0	0	0	0	0	0	0	0	0	0	0	0	0	0	0				
3.	Jumlah Pemilih tambahan yang menggunakan hak pilihnya	2	1	3	5	0	0	0	1	0	0	0	0	0	0	0	0	0				
		4	2	2	0	2	0	0	0	1	1	2	0	0	0	0	0	0				
4.	Jumlah Pengguna Hak Pilih (B. 1+B.2+B.3)	172	142	118	155	142	141	138	163	144	129	119	139	119	132	95	2.048					
		196	134	128	172	148	175	172	190	175	131	132	161	139	140	96	2.289					
		368	276	246	327	290	316	310	353	319	260	251	300	258	272	191	4.337					

NO.	URAIAN	RINCIAN																		JUMLAH PONDASIAN		
		TPS 001	TPS 002	TPS 003	TPS 004	TPS 005	TPS 006	TPS 007	TPS 008	TPS 009	TPS 010	TPS 011	TPS 012	TPS 013	TPS 014	TPS 015	TPS 016	TPS 017	TPS 018		TPS 019	
I	DATA PENGGUNAAN SURAT SUARA	3	4	5	6	7	8	9	10	11	12	13	14	15	16	17	18	19				
		IK	PR	JML	IK	PR	JML	IK	PR	JML	IK	PR	JML	IK	PR	JML	IK	PR	JML	IK	PR	JML
1	Jumlah surat suara yang diterima, termasuk surat suara cadangan 2,5% dari DPR	538	515	458	602	586	586	547	589	605	599	545	591	496	486	357	8.100					
		368	276	246	327	290	316	310	353	319	260	251	300	258	272	191	4.337					
2	Jumlah surat suara yang digunakan	0	0	0	0	0	0	0	0	0	0	0	0	0	0	0	0	0				
		0	0	0	0	0	0	0	0	0	0	0	0	0	0	0	0	0				
3	Jumlah surat suara dikembalikan oleh pemilih (karena rusak atau keliru coblos)	168	239	212	273	296	270	237	236	286	339	294	291	236	214	166	3.757					
		0	0	0	0	0	0	0	0	0	0	0	0	0	0	0	0	0				
4	Jumlah surat suara yang tidak digunakan/tidak terpaka, termasuk sisa surat suara cadangan	0	0	0	0	0	0	0	0	0	0	0	0	0	0	0	0	0				
		0	0	0	0	0	0	0	0	0	0	0	0	0	0	0	0	0				

URAIAN

DATA PEMILIH DISABILITAS

1. KOLON KOSONG TIDAK BERGAMBAR

2. Dr. H. NABDI HARUN - H. SAERUDDIN ZUHRI, S.E., M.M.

3. Nama dan Tanda Tangan Panitia Pemilihan Kecamatan

4. Nama dan Tanda Tangan Saksi

5. Nama dan Tanda Tangan



REKAPITULASI HASIL PEROLEHAN SUARA TPS
KELUBAHAN/.....: LOK BAHU

NO.	URAIAN	RINCIAN																			
		JUMLAH PINDAHAN	TPS 016	TPS 017	TPS 018	TPS 019	TPS 020	TPS 021	TPS 022	TPS 023	TPS 024	TPS 025	TPS 026	TPS 027	TPS 028	TPS 029	TPS 030	TPS 031	TPS 032	TPS 033	
A	DATA PEMILIH	LK	3.929	237	222	269	276	301	284	291	293	144	253	263	261	291	301	269			
		PR	3.960	205	228	260	273	281	290	286	301	160	266	280	300	271	273	267			
	Jumlah Pemilih dalam Daftar Pemilih Tetap	JML	7.889	442	450	529	549	582	574	577	594	304	519	543	561	562	574	536			
B	PENGUNTA HAK PILIH	LK	2.026	130	128	145	161	170	149	183	135	65	124	137	134	152	144	135			
		PR	2.271	112	161	171	165	187	197	197	159	82	146	173	161	156	153	145			
	Jumlah Pemilih dalam Daftar Pemilih Tetap yang menggunakan hak pilihnya	JML	4.297	242	289	316	326	357	346	380	294	147	270	310	295	308	297	280			
	2. Jumlah Pemilih pindah yang menggunakan hak pilihnya	LK	0	0	0	0	0	0	0	0	0	0	0	0	0	0	0	0			
		PR	1	0	0	0	0	0	0	0	0	0	0	0	0	0	0	0			
		JML	1	0	0	0	0	0	0	0	0	0	0	0	0	0	0	0			
	3. Jumlah Pemilih tambahan yang menggunakan hak pilihnya	LK	22	0	0	2	2	0	0	0	0	0	0	0	1	2	0	0			
		PR	17	2	0	4	1	0	0	0	0	0	0	0	0	0	0	0			
		JML	39	2	0	6	3	0	0	0	0	0	0	0	1	2	0	0			
	4. Jumlah Pengguna Hak Pilih (B.1+B.2+B.3)	LK	2.048	130	128	147	163	170	149	183	135	65	124	138	136	153	144	138			
		PR	2.289	114	161	175	166	187	197	197	159	82	146	173	163	157	156	145			
		JML	4.337	244	289	322	329	357	346	380	294	147	270	311	299	310	300	283			

NO.	URAIAN	RINCIAN																			
		JUMLAH PINDAHAN	TPS 016	TPS 017	TPS 018	TPS 019	TPS 020	TPS 021	TPS 022	TPS 023	TPS 024	TPS 025	TPS 026	TPS 027	TPS 028	TPS 029	TPS 030	TPS 031	TPS 032	TPS 033	
I	DATA PENGGUNAAN SURAT SUARA	LK	8.100	454	462	545	561	597	589	593	609	314	542	557	577	578	588	550			
		PR	4.337	244	289	322	329	357	346	380	294	147	270	311	299	310	300	283			
	Jumlah surat suara yang diterima, termasuk surat suara cadangan 2,5% dari DPT	JML	12.437	698	751	867	946	976	972	903	753	461	819	854	877	888	858	833			
II	URAIAN	LK	6	0	0	0	0	0	0	0	0	0	0	0	0	0	0	0			
		PR	0	0	0	0	0	0	0	0	0	0	0	0	0	0	0	0			
	Jumlah surat suara yang digunakan	JML	6	0	0	0	0	0	0	0	0	0	0	0	0	0	0	0			
III	URAIAN	LK	3.757	210	173	223	232	240	243	213	315	165	272	246	278	268	288	267			
		PR	0	0	0	0	0	0	0	0	0	0	0	0	0	0	0	0			
	Jumlah seluruh Pemilih disabilitas yang menggunakan hak pilih	JML	3.757	210	173	223	232	240	243	213	315	165	272	246	278	268	267				

1. KOLAM KOSONG TIDAK BERGAMBAR

2. Dr. H. ANDI HARUN - H. SAEFUDDIN ZUHRI, S.E., M.M.

3. *Andi Harun*

4. *Andi Harun*

5. *Andi Harun*

NAMA DAN TANDA TANGAN PAINTA PEMILIHAN KECAMATAN

NAMA DAN TANDA TANGAN SAKSI





REKAPITULASI HASIL PEROLEHAN SUARA TPS
KEJURAHAN/.....: LOK BAHU

NO.	URAIAN	RINCIAN																			JUMLAH PINDAHAN
		JUMLAH PINDAHAN	TPS 031	TPS 032	TPS 033	TPS 034	TPS 035	TPS 036	TPS 037	TPS 038	TPS 039	TPS 040	TPS 041	TPS 042	TPS 043	TPS 044	TPS 045				
A	DATA PEMILIH Jumlah Pemilih dalam Daftar Pemilih Tetap	LK	7.884	293	218	157	193	261	274	257	231	210	255	309	242	264	291	277	11.616		
		PR	7.901	292	216	169	209	271	308	246	237	253	281	289	251	268	288	288	11.767		
		JML	15.785	585	434	326	402	532	582	503	468	463	536	598	493	532	579	565	23.383		
B	PENGUNYA HAK PILIH 1. Jumlah Pemilih dalam Daftar Pemilih Tetap yang menggunakan hak pilihnya 2. Jumlah Pemilih pindahan yang menggunakan hak pilihnya 3. Jumlah Pemilih tambahan yang menggunakan hak pilihnya 4. Jumlah Pengguna Hak Pilih (B.1+B.2+B.3)	LK	4.118	147	116	101	109	125	154	150	124	142	138	125	135	136	156	104	6.080		
		PR	4.636	165	136	117	139	156	204	146	154	185	173	170	181	162	186	141	7.051		
		JML	8.754	312	252	218	248	281	358	296	278	327	311	295	316	298	342	245	13.131		
		LK	1	0	0	0	0	0	0	0	0	0	0	0	0	0	0	0	0	2	
		2	0	0	0	0	0	0	0	0	0	0	0	0	0	0	0	0	2		
		3	0	0	0	0	0	0	0	0	0	0	0	0	0	0	0	0	4		
		LK	32	4	2	0	0	0	3	1	11	6	0	3	0	3	1	3	69		
		PR	29	3	1	0	3	0	3	0	13	3	0	1	2	4	3	7	72		
		JML	61	7	3	0	3	0	6	1	24	9	0	4	2	7	4	141			
		LK	4.151	151	118	101	109	125	157	151	135	148	138	129	135	139	157	107	6.151		
		PR	4.667	168	137	117	142	156	207	146	167	188	173	171	183	166	189	148	7.125		
		JML	8.818	319	255	218	251	281	364	297	302	336	311	300	318	305	346	255	13.276		

NO.	URAIAN	RINCIAN																			JUMLAH PINDAHAN
		JUMLAH PINDAHAN	TPS 031	TPS 032	TPS 033	TPS 034	TPS 035	TPS 036	TPS 037	TPS 038	TPS 039	TPS 040	TPS 041	TPS 042	TPS 043	TPS 044	TPS 045				
I	Jumlah surat suara yang diterima, termasuk surat suara cadangan 2,5% dari DPR	LK	16.216	601	446	335	414	546	601	521	480	480	550	614	505	548	588	577	24.022		
		PR	8.818	319	255	218	251	281	364	297	302	336	311	300	318	305	346	255	13.276		
		JML	8	0	0	0	0	0	0	0	0	1	0	0	0	1	0	0	1		
2	Jumlah surat suara yang tidak digunakan/ tidak terpakai, termasuk sisa surat suara cadangan	LK	7.390	282	191	117	163	265	237	224	177	144	239	314	186	243	242	321	10.735		
		PR																			
		JML																			
III	Jumlah seluruh Pemilih disabilitas yang menggunakan hak pilih	LK																			
		PR																			
		JML																			

NO.	URAIAN	RINCIAN																			JUMLAH PINDAHAN
		JUMLAH PINDAHAN	TPS 031	TPS 032	TPS 033	TPS 034	TPS 035	TPS 036	TPS 037	TPS 038	TPS 039	TPS 040	TPS 041	TPS 042	TPS 043	TPS 044	TPS 045				
1																					
1	1. KOLOM KOSONG TIDAK BERGAMBAR																				
2	2. Dr. H. ANDI HARUN - H. SAEFUDDIN ZUHRI, S.E., M.M.																				
3	NAMA DAN TANDA TANGAN PANITIA PEMILIHAN KECAMATAN																				
4	NAMA DAN TANDA TANGAN SAKSI																				
5																					



Kecamatan
Kabupaten / Kota : SUNGAI KUNJANG
Provinsi : KOTA SAMARINDA
: KALIMANTAN TIMUR

LAMPIRAN MODEL
D. HASIL KECAMATAN-KW-K-Bupati/Walikota Halaman
1 Lembar 4

REKAPITULASI HASIL PEROLEHAN SUARA TPS
KEJURAHAN/.....*); LOK BAHU

NO.	URAIAN	RINCIAN							JUMLAH AKHIR
		1	2	3	4	5	6	7	
I	DATA PEMILIH DAN PENGGUNAAN HAK PILIH								
A	DATA PEMILIH								20
	Jumlah Pemilih dalam Daftar Pemilih Tetap	LK	11.616	182	289	161	12.248		
		PR	11.767	208	285	146	12.406		
		JML	23.383	390	574	307	24.654		
B	PENGGUNA HAK PILIH								
	1. Jumlah Pemilih dalam Daftar Pemilih Tetap yang menggunakan hak pilihnya	LK	6.080	94	174	82	6.430		
		PR	7.051	119	201	83	7.454		
		JML	13.131	213	375	165	13.884		
	2. Jumlah Pemilih pindahhan yang menggunakan hak pilihnya	LK	2	0	0	0	2		
		PR	2	0	0	0	2		
		JML	4	0	0	0	4		
	3. Jumlah Pemilih tambahan yang menggunakan hak pilihnya	LK	69	0	4	0	73		
		PR	72	0	4	0	76		
		JML	141	0	8	0	149		
		LK	6.151	94	178	82	6.505		
		PR	7.125	119	205	83	7.532		
		JML	13.276	213	383	165	14.037		
4.	Jumlah Pengguna Hak Pilih (B. 1+B.2+B.3)								

NO.	URAIAN	RINCIAN							JUMLAH AKHIR
		1	2	3	4	5	6	7	
II	DATA PENGGUNAAN SUARAT SUARA								
1	Jumlah surat suara yang diterima, termasuk surat suara cadangan 2,5% dari DPR		24.022	397	583	313	25.315		
2	Jumlah surat suara yang digunakan		13.276	213	383	165	14.037		
3	Jumlah surat suara dikembalikan oleh pemilih (karena rusak atau keliru coblos)		11	0	2	0	13		
4	Jumlah surat suara yang tidak digunakan/tidak terpakai, termasuk sisa surat suara cadangan		10.735	184	198	148	11.265		
NO.	URAIAN								
III	DATA PEMILIH DISABILITAS								
1	Jumlah seluruh Pemilih disabilitas yang menggunakan hak pilih	LK	3	4	5	0	0	20	
		PR	2	2	0	0	2		
		JML	7	7	0	0	7		

NAMA DAN TANDA TANGAN PANITIA PEMILIHAN KECAMATAN

1. Ketua Panitia
2. Sekretaris Panitia
3. Anggota Panitia
4. Anggota Panitia
5. Anggota Panitia

NAMA DAN TANDA TANGAN SAKSI

1. Saksi 1
2. Saksi 2

1. KOLOM KOSONG TIDAK BERGAMBAR

2. Dr. H. ANDI HARUN - H. SAEFUDDIN ZUHRI, S.E., M.M.








Kecamatan : SUNGAI KUNJANG
 Kabupaten / Kota : KOTA SAMARINDA
 Provinsi : KALIMANTAN TIMUR

LAMPIRAN MODEL
 D. HASIL KECAMATAN-KWK-Bupati/Walikota Halaman
 2 Lembar 1

REKAPITULASI HASIL PEROLEHAN SUARA TPS
 KEJURAHAN: LOK BAHU

NO.	URAIAN	RINCIAN															JUMLAH PINDAHAN
		TPS 001	TPS 002	TPS 003	TPS 004	TPS 005	TPS 006	TPS 007	TPS 008	TPS 009	TPS 010	TPS 011	TPS 012	TPS 013	TPS 014	TPS 015	
1	DATA RINCIAN PEROLEHAN SUARA PASANGAN CALON WALKOTA DAN WAKIL WALKOTA	3	4	5	6	7	8	9	10	11	12	13	14	15	16	17	18
2	NOMOR DAN NAMA PASANGAN CALON	49	32	44	28	30	31	48	39	38	35	30	41	40	39	29	553
1	KOLOM KOSONG -	297	229	188	277	242	271	249	291	272	214	215	239	207	214	152	3.557
2	Dr. H. ANDI HARUN - H. SAERUDDIN ZUHRI, S.E., M.M.																

NO.	URAIAN	RINCIAN															JUMLAH PINDAHAN
		TPS 001	TPS 002	TPS 003	TPS 004	TPS 005	TPS 006	TPS 007	TPS 008	TPS 009	TPS 010	TPS 011	TPS 012	TPS 013	TPS 014	TPS 015	
V	DATA SUARA SAH DAN TIDAK SAH	2	3	4	5	6	7	8	9	10	11	12	13	14	15	16	17
A.	JUMLAH SELURUH SUARA SAH	346	261	232	305	272	302	297	330	310	249	245	280	247	253	181	4.110
B.	JUMLAH SUARA TIDAK SAH	22	15	14	22	18	14	13	23	9	11	6	20	11	19	10	227
C.	JUMLAH SELURUH SUARA SAH DAN SUARA TIDAK SAH (VA + VB)	368	276	246	327	290	316	310	353	319	260	251	300	258	272	191	4.337

1			3		4		5	
1. KOLOM KOSONG TIDAK BERGAMBAR		2. Dr. H. ANDI HARUN - H. SAERUDDIN ZUHRI, S.E., M.M.		NAMA DAN TANDA TANGAN SAKSI				

AMRILLAH



Kecamatan
Kabupaten / Kota
Provinsi

: SUNGAI KUNJANG
: KOTA SAMARINDA
: KALIMANTAN TIMUR

LAMPIRAN MODEL
D. HASIL KECAMATAN-KWIK-Bupati/Walkota Halaman
2 Lembar 2

REKAPITULASI HASIL PEROLEHAN SUARA TPS
KELURAHAN: LOK BAHU

NO.	URAIAN	RINCIAN																	
		JUMLAH PINDAHAN	TPS 016	TPS 017	TPS 018	TPS 019	TPS 020	TPS 021	TPS 022	TPS 023	TPS 024	TPS 025	TPS 026	TPS 027	TPS 028	TPS 029	TPS 030	JUMLAH PINDAHAN	
IV	DATA RINCIAN PEROLEHAN SUARA PASANGAN CALON WALKOTA DAN WAKIL WALKOTA	3	4	5	6	7	8	9	10	11	12	13	14	15	16	17	18	19	
NOMOR DAN NAMA PASANGAN CALON																			
1	KOLOM KOSONG -	553	29	37	32	31	45	32	52	39	8	33	37	42	47	28	43	1.088	
2	Dr. H. ANDI HARUN - H. SAERUDDIN ZUHLI, S.E., M.M.	3557	194	236	270	285	297	299	314	234	136	220	254	244	251	266	229	7.286	

NO.	URAIAN	RINCIAN																	
		JUMLAH PINDAHAN	TPS 016	TPS 017	TPS 018	TPS 019	TPS 020	TPS 021	TPS 022	TPS 023	TPS 024	TPS 025	TPS 026	TPS 027	TPS 028	TPS 029	TPS 030	JUMLAH PINDAHAN	
V	DATA SUARA SAH DAN TIDAK SAH	3	4	5	6	7	8	9	10	11	12	13	14	15	16	17	18	18	
A.	JUMLAH SELURUH SUARA SAH	4.110	223	273	302	316	342	331	366	273	144	253	291	286	298	294	272	8.374	
B.	JUMLAH SUARA TIDAK SAH	227	21	16	20	13	15	15	14	21	3	17	20	13	12	6	11	444	
C.	JUMLAH SELURUH SUARA SAH DAN SUARA TIDAK SAH (A + B)	4.337	244	289	322	329	357	346	380	294	147	270	311	299	310	300	283	8.818	

1	PP1 2	NAMA DAN TANDA TANGAN PANITIA PEMILIHAN KECAMATAN		3	4	5
1. KOLOM KOSONG TIDAK BERGAMBAR		2. Dr. H. ANDI HARUN - H. SAERUDDIN ZUHLI, S.E., M.M.		NAMA DAN TANDA TANGAN SAKSI		

Ampliah



Kecamatan
Kabupaten / Kota
Provinsi

: SUNGAI KUNJANG
: KOTA SAMARINDA
: KALIMANTAN TIMUR

LAMPIRAN MODEL
D. HASIL KECAMATAN-KWIK-Bupati/Walikota Halaman
2 Lembar 3

REKAPITULASI HASIL PEROLEHAN SUARA TPS
KEJURAHAN: LOK BAHU

NO.	URAIAN	RINCIAN																	
		JUMLAH PINDAHAN	TPS 031	TPS 032	TPS 033	TPS 034	TPS 035	TPS 036	TPS 037	TPS 038	TPS 039	TPS 040	TPS 041	TPS 042	TPS 043	TPS 044	TPS 045	JUMLAH PINDAHAN	
1	NOMOR DAN NAMA PASANGAN CALON	3	4	5	6	7	8	9	10	11	12	13	14	15	16	17	18	19	
1	KOLOM KOSONG -	1088	29	40	15	49	22	32	36	35	22	54	40	44	43	63	40	1.652	
2	Dr. H. ANDI HARUN - H. SAERUDDIN ZUHRU, S.E., M.M.	7286	278	203	199	188	245	310	252	251	304	249	245	254	243	274	198	10.979	

NO.	URAIAN	RINCIAN																	
		JUMLAH PINDAHAN	TPS 031	TPS 032	TPS 033	TPS 034	TPS 035	TPS 036	TPS 037	TPS 038	TPS 039	TPS 040	TPS 041	TPS 042	TPS 043	TPS 044	TPS 045	JUMLAH PINDAHAN	
1	JUMLAH SELURUH SUARA SAH	8.374	307	243	214	237	267	342	288	286	326	303	285	298	286	337	238	12.631	
A.	JUMLAH SUARA TIDAK SAH	444	12	12	4	14	14	22	9	16	10	8	15	20	19	9	17	645	
C.	JUMLAH SELURUH SUARA SAH DAN SUARA TIDAK SAH (A + B)	8.818	319	255	218	251	281	364	297	302	336	311	300	318	305	346	255	13.276	

1	2	NAMA DAN TANDA TANGAN PANITIA PEMILIHAN KECAMATAN					3	4	5
		NAMA DAN TANDA TANGAN SAKSI							
		<i>[Signature]</i>	<i>[Signature]</i>	<i>[Signature]</i>	<i>[Signature]</i>	<i>[Signature]</i>	<i>[Signature]</i>	<i>[Signature]</i>	<i>[Signature]</i>
I. KOLOM KOSONG TIDAK BERGAMBAR		2. Dr. H. ANDI HARUN - H. SAERUDDIN ZUHRU, S.E., M.M.							
		<i>[Signature]</i>							

[Signature]
Amrillah

[Signature]
Amrillah

[Signature]
Amrillah

[Signature]
Amrillah

[Signature]
Amrillah



Kecamatan
Kabupaten / Kota
Provinsi

: SUNGAI KUNJANG
: KOTA SAMARINDA
: KALIMANTAN TIMUR

LAMPIRAN MODEL
D. HASIL KECAMATAN-KWIK-Bupati/Walikota Halaman
2 Lembar 4

REKAPITULASI HASIL PEROLEHAN SUARA TPS
KEJURAHAN: LOK BAHU

NO.	URAIAN	RINCIAN						JUMLAH AKHIR
		JUMLAH PENDAFTARAN	TPS 046	TPS 047	TPS 048	TPS 049	TPS 050	
IV	DATA RINCIAN PEROLEHAN SUARA PASANGAN CALON WAKIL WALIKOTA	3	4	5	6		19	
1	NOMOR DAN NAMA PASANGAN CALON							
1	KOLOM KOSONG -	1652	27	51	15		1.745	
2	Dt: H. ANDI HARUN - H. SAERUDDIN ZUHRU, S.E., M.M.	10979	178	318	141		11.616	

NO.	URAIAN	RINCIAN						JUMLAH AKHIR
		JUMLAH PENDAFTARAN	TPS 046	TPS 047	TPS 048	TPS 049	TPS 050	
V	DATA SUARA SAH DAN TIDAK SAH	3	3	4	5		18	
A.	JUMLAH SELURUH SUARA SAH	12.631	205	369	156		13.361	
B.	JUMLAH SUARA TIDAK SAH	645	8	14	9		676	
C.	JUMLAH SELURUH SUARA SAH DAN SUARA TIDAK SAH (A + B)	13.276	213	383	165		14.037	

1	2	3	4	5
	<i>M. Fauz FSS</i>	<i>Almas R</i>	<i>[Signature]</i>	<i>[Signature]</i>
1. KOLOM KOSONG TIDAK BERGAMBAR				
2. Dt: H. ANDI HARUN - H. SAERUDDIN ZUHRU, S.E., M.M.				
NAMA DAN TANDA TANGAN SAKSI				
<i>[Signature]</i>				

Amrudi H



Kecamatan
Kabupaten / Kota
Provinsi




: SUNGAI KUNJANG
: KOTA SAMARINDA
: KALIMANTAN TIMUR

LAMPIRAN MODEL
D. HASIL KECAMATAN-KW-K-Disputi/Walikota Halaman
1 Lembar 1

REKAPITULASI HASIL PEROLEHAN SUARA TPS
KEJURAHAN/.....*: TELUK LERONG ULU

NO.	URAIAN	RINCIAN																			JUMLAH PENDAHAN	
		TPS 001	TPS 002	TPS 003	TPS 004	TPS 005	TPS 006	TPS 007	TPS 008	TPS 009	TPS 010	TPS 011	TPS 012	TPS 013	TPS 014	TPS 015	TPS 016	TPS 017	TPS 018	TPS 019		
I	DATA PEMILIH DAN PENGGUNAAN HAK PILIH	3	4	5	6	7	8	9	10	11	12	13	14	15	16	17	18	19				
		LK	248	250	281	283	298	284	241	234	258	252	263	266	263	248	275					
		PR	278	257	282	281	279	301	256	281	250	271	261	252	250	251	278					
		JML	526	507	563	564	577	585	497	515	508	523	524	518	513	499	553					
A	DATA PEMILIH	3	4	5	6	7	8	9	10	11	12	13	14	15	16	17	18	19				
		LK	248	250	281	283	298	284	241	234	258	252	263	266	263	248	275					
		PR	278	257	282	281	279	301	256	281	250	271	261	252	250	251	278					
		JML	526	507	563	564	577	585	497	515	508	523	524	518	513	499	553					
B	PENGGUNA HAK PILIH	3	4	5	6	7	8	9	10	11	12	13	14	15	16	17	18	19				
		LK	150	138	133	145	172	153	152	146	135	154	157	169	171	146	180					
		PR	192	159	155	185	187	195	182	202	149	173	168	182	184	157	211					
		JML	342	297	288	330	359	348	334	348	284	327	325	351	355	303	391					
1	1. Jumlah Pemilih dalam Daftar Pemilih Tetap yang menggunakan hak pilihnya	LK	0	0	0	0	0	0	0	0	0	0	0	0	0	0	0	0				
		PR	0	0	0	0	0	0	0	0	0	0	0	0	0	0	0	0				
		JML	0	0	0	0	0	0	0	0	0	0	0	0	0	0	0	0				
2	2. Jumlah Pemilih pindah yang menggunakan hak pilihnya	LK	1	0	0	0	0	0	0	0	0	0	0	0	0	0	0	0				
		PR	0	0	0	0	0	0	0	0	0	0	0	0	0	0	0	0				
		JML	1	0	0	0	0	0	0	0	0	0	0	0	0	0	0	0				
3	3. Jumlah Pemilih tambahan yang menggunakan hak pilihnya	LK	0	0	0	0	0	0	0	0	0	0	0	0	0	0	0	0				
		PR	0	0	0	0	0	0	0	0	0	0	0	0	0	0	0	0				
		JML	0	0	0	0	0	0	0	0	0	0	0	0	0	0	0	0				
4	4. Jumlah Penggunaan Hak Pilih (B.1+B.2+B.3)	LK	151	138	133	145	173	154	152	146	135	155	158	170	171	147	182					
		PR	192	159	155	186	187	195	183	202	151	174	168	184	184	159	213					
		JML	343	297	288	331	360	349	335	348	286	329	326	354	355	306	395					

NO.	URAIAN	RINCIAN																			JUMLAH PENDAHAN
		TPS 001	TPS 002	TPS 003	TPS 004	TPS 005	TPS 006	TPS 007	TPS 008	TPS 009	TPS 010	TPS 011	TPS 012	TPS 013	TPS 014	TPS 015	TPS 016	TPS 017	TPS 018	TPS 019	
I	1. Jumlah surat suara yang diterima, termasuk surat suara cadangan 2,5% dari DPT	3	4	5	6	7	8	9	10	11	12	13	14	15	16	17	18	19			
		LK	540	520	579	579	592	600	510	528	521	537	538	531	526	512	567				
		PR	343	297	288	331	360	349	335	348	286	329	326	354	355	306	395				
		JML	883	817	867	939	949	858	876	817	864	892	885	877	868	962					
2	2. Jumlah surat suara yang digunakan	3	4	5	6	7	8	9	10	11	12	13	14	15	16	17	18	19			
		LK	0	0	0	0	0	0	0	0	0	0	0	0	0	0	0	0			
		PR	0	0	0	0	0	0	0	0	0	0	0	0	0	0	0	0			
		JML	0	0	0	0	0	0	0	0	0	0	0	0	0	0	0				
3	3. Jumlah surat suara dikembalikan oleh pemilih (karena rusak atau keliru coblos)	3	4	5	6	7	8	9	10	11	12	13	14	15	16	17	18	19			
		LK	0	0	0	0	0	0	0	0	0	0	0	0	0	0	0	0			
		PR	0	0	0	0	0	0	0	0	0	0	0	0	0	0	0	0			
		JML	0	0	0	0	0	0	0	0	0	0	0	0	0	0	0				
4	4. Jumlah surat suara yang tidak digunakan/tidak terpakai, termasuk sisa surat suara cadangan	3	4	5	6	7	8	9	10	11	12	13	14	15	16	17	18	19			
		LK	0	0	0	0	0	0	0	0	0	0	0	0	0	0	0	0	0		
		PR	0	0	0	0	0	0	0	0	0	0	0	0	0	0	0	0	0		
		JML	0	0	0	0	0	0	0	0	0	0	0	0	0	0	0	0			
Jumlah seluruh Pemilih disabilitas yang menggunakan hak pilih	3	4	5	6	7	8	9	10	11	12	13	14	15	16	17	18	19				
	LK	0	0	0	0	0	0	0	0	0	0	0	0	0	0	0	0	0			
	PR	0	0	0	0	0	0	0	0	0	0	0	0	0	0	0	0	0			
		JML	0	0	0	0	0	0	0	0	0	0	0	0	0	0	0	0			

1	2	3	4	5
 M. Rofikhsaman NAMA DAN TANDA TANGAN PANITIA PEMILIHAN KECAMATAN				
 H. Saefuddin Zuhri, S.E., M.M. NAMA DAN TANDA TANGAN SAKSI				
 Amirullah				



Kecamatan
Kabupaten / Kota
Provinsi

: SUNGAI KUNJANG
: KOTA SAMARINDA
: KALIMANTAN TIMUR

LAMPIRAN MODEL
D. HASIL KECAMATAN-KVW-Bupat/Walikota Halaman
1 Lembar 2

REKAPITULASI HASIL PEROLEHAN SUARA TPS
KELURAHAN/.....: TELUK LERONG ULU

NO.	URAIAN	RINCIAN								JUMLAH AKHIR
		1	2	3	4	5	6	7	8	
A										
DATA PEMILIH										
Jumlah Pemilih dalam Daftar Pemilih Tetap										
LK		3.944	285	287	264	295	261	295	261	5.075
PR		4.028	274	260	279	261	279	261	261	5.102
JML		7.972	559	547	543	556	543	556	543	10.177
B										
PENGUNA HAK PILIH										
1. Jumlah Pemilih dalam Daftar Pemilih Tetap yang menggunakan hak pilihnya										
LK		2.301	162	153	148	168	184	168	184	2.932
PR		2.681	174	192	184	184	184	184	184	3.415
JML		4.982	336	345	332	352	332	352	332	6.347
LK		0	0	0	0	0	0	0	0	0
PR		0	0	0	0	0	0	0	0	0
JML		0	0	0	0	0	0	0	0	0
LK		9	0	0	0	0	0	0	0	10
PR		11	0	0	0	0	0	0	0	12
JML		20	0	0	0	0	0	0	0	22
LK		2.310	162	153	148	169	148	169	148	2.942
PR		2.692	174	192	184	185	184	185	185	3.427
JML		5.002	336	345	332	354	332	354	332	6.369
4. Jumlah Pengguna Hak Pilih (B. 1+B. 2+B. 3)										

NO.	URAIAN	RINCIAN								JUMLAH AKHIR
		1	2	3	4	5	6	7	8	
DATA PENGUNAAN SURAT SUARA										
1. Jumlah surat suara yang diterima, termasuk surat suara cadangan 2,5% dari DPP										
		8.180	574	561	557	570	570	570	570	10.442
2. Jumlah surat suara yang digunakan										
		5.002	336	345	332	354	332	354	332	6.369
3. Jumlah surat suara dikembalikan oleh pemilih (karena rusak atau keliru coblos)										
		0	0	0	0	0	0	0	0	0
4. Jumlah surat suara yang tidak digunakan/tidak terpakai, termasuk sisa surat suara cadangan										
		3.178	238	216	225	216	225	216	216	4.073

NO.	URAIAN	RINCIAN								JUMLAH AKHIR
		1	2	3	4	5	6	7	8	
DATA PEMILIH DISABILITAS										
Jumlah seluruh Pemilih disabilitas yang menggunakan hak pilih										
LK		0	0	1	2	0	0	0	0	3
PR		0	0	2	2	0	0	0	0	4
JML		0	0	3	4	0	0	0	0	7

NAMA RAN TANDA TANGAN PANITIA PEMILIHAN KECAMATAN

NAMA DAN TANDA TANGAN SAKSI

1. 2. Dr. H. Andi Harun - H. Saefuddin Zuhri, S.E., M.M.

3. 4. 5.

1. KOLOM KOSONG TIDAK BERGAMBAR

2.

3.

4.

5.



Kecamatan
Kabupaten / Kota
Provinsi

: SUNGAI KUNJANG
: KOTA SAMARINDA
: KALIMANTAN TIMUR

LAMPIRAN MODEL
D. HASIL KECAMATAN-KWIK-Bupat/Walkota Halaman
2 Lembar 1

REKAPITULASI HASIL PEROLEHAN SUARA TPS
KELURAHAN: TELUK LERONG ULU

NO.	URAIAN	RINCIAN																	JUMLAH		
		TPS 001	TPS 002	TPS 003	TPS 004	TPS 005	TPS 006	TPS 007	TPS 008	TPS 009	TPS 010	TPS 011	TPS 012	TPS 013	TPS 014	TPS 015	TPS 016	TPS 017		TPS 018	
IV	DATA RINCIAN PEROLEHAN SUARA PASANGAN CALON WALKOTA DAN WAKIL WALKOTA	3	4	5	6	7	8	9	10	11	12	13	14	15	16	17	18				
1	NOMOR DAN NAMA PASANGAN CALON																				
1	KOLOM KOSONG -	60	75	47	52	41	55	36	30	39	35	39	42	42	38	64					
2	Dr. H. ANDI HARUN - H. SAEFUDDIN ZUHRI, S.E., M.M.	265	197	236	254	305	280	288	309	233	278	277	291	289	244	310					4.056

NO.	URAIAN	RINCIAN																	JUMLAH		
		TPS 001	TPS 002	TPS 003	TPS 004	TPS 005	TPS 006	TPS 007	TPS 008	TPS 009	TPS 010	TPS 011	TPS 012	TPS 013	TPS 014	TPS 015	TPS 016	TPS 017		TPS 018	
V	DATA SUARA SAH DAN TIDAK SAH	2	3	4	5	6	7	8	9	10	11	12	13	14	15	16	17				
A.	JUMLAH SELURUH SUARA SAH	325	272	283	306	346	335	324	339	272	313	316	333	331	282	374					4.751
B.	JUMLAH SUARA TIDAK SAH	18	25	5	25	14	14	11	9	14	16	10	21	24	24	21					251
C.	JUMLAH SELURUH SUARA SAH DAN SUARA TIDAK SAH (V.A + V.B)	343	297	288	331	360	349	335	348	286	329	326	354	355	306	395					5.002

1		2		3		4		5	
1. KOLOM KOSONG TIDAK BERGAMBAR		2. Dr. H. ANDI HARUN - H. SAEFUDDIN ZUHRI, S.E., M.M.		3. NAMA DAN TANDA TANGAN PANITIA PEMILIHAN KECAMATAN		4. NAMA DAN TANDA TANGAN SAKSI		5. NAMA DAN TANDA TANGAN SAKSI	



Kecamatan
Kabupaten / Kota
Provinsi

: SUNGAI KUNJANG
: KOTA SAMARINDA
: KALIMANTAN TIMUR

LAMPIRAN MODEL
D. HASIL KECAMATAN-KWIK-Bupati/Walikota Halaman
2 Lembar 2

REKAPITULASI HASIL PEROLEHAN SUARA TPS
KEJURAHAN: TELUK LERONG ULU

NO.	URAIAN	RINCIAN							JUMLAH AKHIR
		JUMLAH PENDAHUAN	TPS 016	TPS 017	TPS 018	TPS 019	TPS 019		
IV	DATA RINCIAN PEROLEHAN SUARA PASANGAN CALON WALIKOTA DAN WAKIL WALIKOTA								
1	2	3	4	5	6	7	19		
NOMOR DAN NAMA PASANGAN CALON									
1	KOLAM KOSONG -	695	34	47	51	52	879		
2	Dr. H. ANDI HARUN - H. SAERUDDIN ZUHRU, S.E., M.M.	4056	283	282	269	290	5.170		

NO.	URAIAN	RINCIAN							JUMLAH AKHIR
		JUMLAH PENDAHUAN	TPS 016	TPS 017	TPS 018	TPS 019	TPS 019		
V	DATA SUARA SAH DAN TIDAK SAH								
1	2	3	3	4	5	6	18		
A.	JUMLAH SELURUH SUARA SAH	4.751	317	329	320	332	6.049		
B.	JUMLAH SUARA TIDAK SAH	251	19	16	12	22	320		
C.	JUMLAH SELURUH SUARA SAH DAN SUARA TIDAK SAH (A + B)	5.002	336	345	332	354	6.369		

1	2	3	4	5
1. KOLAM KOSONG TIDAK BERGAMBAR	2. Dr. H. ANDI HARUN - H. SAERUDDIN ZUHRU, S.E., M.M.			

Ampunan



REKAPITULASI HASIL PEROLEHAN SUARA TPS
KELURAHAN/..... *): KARANG ASAM ILIR

NO.	URAIAN	RINCIAN																			JUMLAH PINDAHAN
		TPS 001	TPS 002	TPS 003	TPS 004	TPS 005	TPS 006	TPS 007	TPS 008	TPS 009	TPS 010	TPS 011	TPS 012	TPS 013	TPS 014	TPS 015					
I	DATA PEMILIH DAN PENGGUNAAN HAK PILIH	001	002	003	004	005	006	007	008	009	010	011	012	013	014	015	19				
		DATA PEMILIH																			
		Jumlah Pemilih dalam Daftar Pemilih Tetap																			
A	PENGUNA HAK PILIH	LK	255	274	292	302	270	254	265	301	266	302	268	280	285	282	296				
		PR	247	237	292	281	278	261	239	276	275	293	265	268	305	287	295				
		JML	502	511	584	583	548	515	504	577	541	595	533	548	590	569	591				
		1. Jumlah Pemilih dalam Daftar Pemilih Tetap yang menggunakan hak pilihnya																			
B	PENGUNA HAK PILIH	LK	112	148	150	132	127	111	141	121	130	176	126	134	173	164	155				
		PR	130	138	181	159	190	141	142	160	172	212	133	178	208	202	177				
		JML	242	286	331	291	317	252	283	281	302	388	259	312	381	366	332				
		2. Jumlah Pemilih pindah yang menggunakan hak pilihnya																			
	PENGUNA HAK PILIH	LK	0	0	0	0	0	0	0	0	0	0	0	0	0	0	0				
		PR	0	0	0	0	0	0	0	0	0	0	0	0	0	0	0				
		JML	0	0	0	0	0	0	0	0	0	0	0	0	0	0	0				
		3. Jumlah Pemilih tambahan yang menggunakan hak pilihnya																			
	PENGUNA HAK PILIH	LK	0	1	0	0	0	2	0	1	1	0	1	0	1	0	1				
		PR	0	0	0	0	0	0	0	0	0	0	0	0	0	0	0				
		JML	0	1	0	0	0	2	0	1	1	0	1	0	1	0	1				
		4. Jumlah Pengguna Hak Pilih (B.1+B.2+B.3)																			

NO.	URAIAN	RINCIAN																			JUMLAH PINDAHAN
		TPS 001	TPS 002	TPS 003	TPS 004	TPS 005	TPS 006	TPS 007	TPS 008	TPS 009	TPS 010	TPS 011	TPS 012	TPS 013	TPS 014	TPS 015					
II	DATA PENGGUNAAN SURAT SUARA	001	002	003	004	005	006	007	008	009	010	011	012	013	014	015	19				
		DATA PENGGUNAAN SURAT SUARA																			
		Jumlah surat suara yang diterima, termasuk surat suara cadangan 2,5% dari DPR																			
1	Jumlah surat suara yang diterima, termasuk surat suara cadangan 2,5% dari DPR	LK	518	524	599	600	563	530	518	529	560	611	550	567	612	586	608				
		PR	242	287	332	291	320	254	283	282	303	390	259	314	381	367	335				
		JML	0	0	0	0	0	0	0	0	0	0	0	0	0	0	0	0			
2	Jumlah surat suara yang digunakan	LK	0	0	0	0	0	0	0	0	0	0	0	0	0	0	0				
		PR	0	0	0	0	0	0	0	0	0	0	0	0	0	0	0				
		JML	0	0	0	0	0	0	0	0	0	0	0	0	0	0	0				
3	Jumlah surat suara dikembalikan oleh pemilih (karena rusak atau keliru coblos)	LK	0	0	0	0	0	0	0	0	0	0	0	0	0	0	0				
		PR	0	0	0	0	0	0	0	0	0	0	0	0	0	0	0				
		JML	0	0	0	0	0	0	0	0	0	0	0	0	0	0	0				
4	Jumlah surat suara yang tidak digunakan/ tidak terpakai, termasuk sisa surat suara cadangan	LK	276	237	267	309	243	276	235	247	257	221	291	253	231	219	273				
		PR	0	0	0	0	0	0	0	0	0	0	0	0	0	0	0				
		JML	276	237	267	309	243	276	235	247	257	221	291	253	231	219	273				

NO.	URAIAN	RINCIAN																			JUMLAH PINDAHAN
		TPS 001	TPS 002	TPS 003	TPS 004	TPS 005	TPS 006	TPS 007	TPS 008	TPS 009	TPS 010	TPS 011	TPS 012	TPS 013	TPS 014	TPS 015					
III	DATA PEMILIH DISABILITAS	001	002	003	004	005	006	007	008	009	010	011	012	013	014	015	19				
		DATA PEMILIH DISABILITAS																			
		Jumlah seluruh Pemilih disabilitas yang menggunakan hak pilih																			
1	URAIAN	LK	0	0	0	0	0	0	0	0	0	0	0	0	0	0	0				
		PR	0	0	0	0	0	0	0	0	0	0	0	0	0	0	0				
		JML	0	0	0	0	0	0	0	0	0	0	0	0	0	0	0				

NAMA DAN TANDA TANGAN PANITIA PEMILIHAN KECAMATAN

1. KOLONG KOSONG TIDAK BERGAMBAR

2. Dr. H. ANDI HARUN - H. SAEFUDDIN ZUHRI, S.E., M.M.

3. NAMA DAN TANDA TANGAN SAKSI

4. NAMA DAN TANDA TANGAN SAKSI

5. NAMA DAN TANDA TANGAN SAKSI



Kecamatan
Kabupaten / Kota
Provinsi






: SUNGAI KUNJANG
: KOTA SAMARINDA
: KALIMANTAN TIMUR

LAMPIRAN MODEL
D. HASIL KECAMATAN-KWIK-Bupati/Walikota Halaman
2 Lembar 1

REKAPITULASI HASIL PEROLEHAN SUARA TPS
KEJURAHAN: KARANG ASAM ILIR

NO.	URAIAN	RINCIAN																	JUMLAH
		TPS 001	TPS 002	TPS 003	TPS 004	TPS 005	TPS 006	TPS 007	TPS 008	TPS 009	TPS 010	TPS 011	TPS 012	TPS 013	TPS 014	TPS 015	PINDAHAN		
1	NOMOR DAN NAMA PASANGAN CALON	3	4	5	6	7	8	9	10	11	12	13	14	15	16	17	18		
1	KOLOM KOSONG -	27	61	58	49	41	29	24	18	31	53	39	54	66	58	45		653	
2	Dr. H. ANDI HARUN - H. SAEFUDDIN ZUHRU, S.E., M.M.	197	203	251	219	267	218	239	248	262	320	209	240	308	301	266		3.748	

NO.	URAIAN	RINCIAN																	JUMLAH
		TPS 001	TPS 002	TPS 003	TPS 004	TPS 005	TPS 006	TPS 007	TPS 008	TPS 009	TPS 010	TPS 011	TPS 012	TPS 013	TPS 014	TPS 015	PINDAHAN		
V	DATA SUARA SAH DAN TIDAK SAH	2	3	4	5	6	7	8	9	10	11	12	13	14	15	16	17		
A.	JUMLAH SELURUH SUARA SAH	224	264	309	268	308	247	263	266	293	373	248	294	374	359	311	16	4.401	
B.	JUMLAH SUARA TIDAK SAH	18	23	23	23	12	7	20	16	10	17	11	20	7	8	24		239	
C.	JUMLAH SELURUH SUARA SAH DAN SUARA TIDAK SAH (A+ B)	242	287	332	291	320	254	283	282	303	390	259	314	381	367	335		4.640	

1	 NAMA DAN TANDA TANGAN PEMILIHAN KECAMATAN	2	 NAMA DAN TANDA TANGAN SAKSI	3	 NAMA DAN TANDA TANGAN SAKSI	4	 NAMA DAN TANDA TANGAN SAKSI	5	 NAMA DAN TANDA TANGAN SAKSI
---	--	---	---	---	--	---	--	---	--

Am Rudi Dah



Kecamatan
Kabupaten / Kota
Provinsi

: SUNGAI KUNJANG
: KOTA SAMARINDA
: KALIMANTAN TIMUR


LAMPIRAN MODEL
D. HASIL KECAMATAN-KWK-Bupati/Walikota Halaman
2 Lembar 2

REKAPITULASI HASIL PEROLEHAN SUARA TPS
KEJURAHAN: KARANG ASAM LIR

NO.	URAIAN	RINCIAN										JUMLAH AKHIR			
		JUMLAH PINDAHAN	TPS 016	TPS 017	TPS 018	TPS 019	TPS 020	TPS 020	TPS 020	TPS 020	TPS 020				
IV	DATA RINCIAN PEROLEHAN SUARA PASANGGAN CALON WALIKOTA DAN WAKIL WALIKOTA														
1	2	3	4	5	6	7	8	8	8	8	8	8	8	8	19
NOMOR DAN NAMA PASANGGAN CALON		653	64	37	32	34	20	840							
2	Dr. H. ANDI HARUN - H. SAEFUDDIN ZUHRI, S.E., M.M.	3748	214	188	210	187	163	4.710							

NO.	URAIAN	RINCIAN										JUMLAH AKHIR			
		JUMLAH PINDAHAN	TPS 016	TPS 017	TPS 018	TPS 019	TPS 020	TPS 020	TPS 020	TPS 020	TPS 020				
V	DATA SUARA SAH DAN TIDAK SAH														
1	2	3	3	4	5	6	7	7	7	7	7	7	7	7	18
A.	JUMLAH SELURUH SUARA SAH	4.401	278	225	242	221	183	5.550							
B.	JUMLAH SUARA TIDAK SAH	239	30	26	11	23	10	339							
C.	JUMLAH SELURUH SUARA SAH DAN SUARA TIDAK SAH (V.A + V.B)	4.640	308	251	253	244	193	5.889							

1	2	3	4	5	NAMA DAN TANDA TANGAN PANITIA PENGHIAN KECAMATAN	
					NAMA DAN TANDA TANGAN PANITIA	NAMA DAN TANDA TANGAN SAKSI
1. KOLOM KOSONG TIDAK BERGAMBAR	2. Dr. H. ANDI HARUN - H. SAEFUDDIN ZUHRI, S.E., M.M.					
	<i>Mr. Prof. H. H. H.</i>	<i>Amrullah</i>	<i>Amrullah</i>	<i>Amrullah</i>		





REKAPITULASI HASIL PEROLEHAN SUARA TPS
KELURAHAN/.....: KARANG ANYAR

NO.	URAIAN	RINCIAN															JUMLAH PINDAHAN
		TPS 001	TPS 002	TPS 003	TPS 004	TPS 005	TPS 006	TPS 007	TPS 008	TPS 009	TPS 010	TPS 011	TPS 012	TPS 013	TPS 014	TPS 015	
A	DATA PEMILIH	LK	251	227	201	291	276	233	222	216	285	301	293	250	293	314	310
		PR	250	227	211	295	291	229	197	213	292	290	278	262	296	277	268
		JML	501	454	412	586	567	462	419	429	577	591	571	512	589	591	578
B	PENGGUNA HAK PILIH	LK	147	137	104	172	152	117	100	115	115	126	163	120	152	146	115
		PR	183	161	136	194	179	134	104	141	160	160	191	146	176	167	131
		JML	330	298	240	366	331	251	204	256	275	286	354	266	328	313	246
1.	Jumlah Pemilih dalam Daftar Pemilih Tetap yang menggunakan hak pilihnya	LK	0	0	0	0	0	1	0	0	0	0	2	0	0	0	0
		PR	0	0	0	0	0	0	0	0	0	0	1	0	0	0	0
		JML	0	0	0	0	0	1	0	0	0	0	3	0	0	0	0
2.	Jumlah Pemilih pindahhan yang menggunakan hak pilihnya	LK	0	0	0	0	0	0	0	0	0	0	0	2	0	0	0
		PR	0	0	0	0	0	0	0	0	0	0	0	0	0	0	0
		JML	0	0	0	0	0	0	0	0	0	0	0	0	0	0	0
3.	Jumlah Pemilih tambahan yang menggunakan hak pilihnya	LK	0	0	0	0	0	0	0	0	0	0	0	0	0	0	0
		PR	0	0	0	0	0	0	0	0	0	0	0	0	0	0	0
		JML	0	0	0	0	0	0	0	0	0	0	0	0	0	0	0
4.	Jumlah Pengguna Hak Pilih (B.1+B.2+B.3)	LK	147	137	104	172	153	117	100	115	115	128	165	120	152	146	115
		PR	183	161	136	194	179	134	104	142	160	161	192	146	177	167	131
		JML	330	298	240	366	332	251	204	257	275	289	357	266	329	313	246

NO.	URAIAN	RINCIAN															JUMLAH PINDAHAN
		TPS 001	TPS 002	TPS 003	TPS 004	TPS 005	TPS 006	TPS 007	TPS 008	TPS 009	TPS 010	TPS 011	TPS 012	TPS 013	TPS 014	TPS 015	
I	DATA PENGGUNAAN SUAR SUARA	LK	514	466	423	601	582	474	430	441	612	606	587	525	604	606	594
		PR	330	298	240	366	332	251	204	257	275	289	357	266	329	313	246
		JML	0	0	0	0	0	0	0	0	0	2	0	0	0	0	0
2	Jumlah surat suara yang diterima, termasuk surat suara cadangan 2,5% dari DPT	LK	184	168	183	235	250	223	226	194	335	317	230	259	275	293	348
		PR	0	0	0	0	0	0	0	0	0	0	0	0	0	0	0
		JML	0	0	0	0	0	0	0	0	0	1	0	0	0	0	0
3	Jumlah seluruh Pemilih disabilitas yang menggunakan hak pilih	LK	4	5	6	7	8	9	10	11	12	13	14	15	16	17	18
		PR	0	0	0	0	0	0	0	0	0	0	0	0	0	0	0
		JML	0	0	0	0	0	0	0	0	0	0	0	0	0	0	0
4	Jumlah surat suara yang tidak digunakan/tidak terpakai, termasuk sisa surat suara cadangan	LK	0	0	0	0	0	0	0	0	0	0	0	0	0	0	0
		PR	0	0	0	0	0	0	0	0	0	0	0	0	0	0	0
		JML	0	0	0	0	0	0	0	0	0	0	0	0	0	0	0

1	M. Bayu A. K.	2	NAMA DAN TANDA TANGAN PANITIA PEMILIHAN KECAMATAN	3	A. H. H. H.	4	NAMA DAN TANDA TANGAN SAKSI	5	S. P. P. P.



Kecamatan
Kabupaten / Kota
Provinsi

: SUNGAI KUNJANG
: KOTA SAMARINDA
: KALIMANTAN TENGAH

LAMPIRAN MODEL
D. HASIL KECAMATAN-KWK-Bupat/Walikota Halaman
2 Lembar 1

REKAPITULASI HASIL PEROLEHAN SUARA TPS
KEJURAHAN: KARANG ANYAR

NO.	URAIAN	RINCIAN																	
		TPS 001	TPS 002	TPS 003	TPS 004	TPS 005	TPS 006	TPS 007	TPS 008	TPS 009	TPS 010	TPS 011	TPS 012	TPS 013	TPS 014	TPS 015	JUMLAH PENDAHLAN		
IV	DATA RINCIAN PEROLEHAN SUARA PASANGAN CALON WALIKOTA DAN WAKIL WALIKOTA	3	4	5	6	7	8	9	10	11	12	13	14	15	16	17	18		
1	NOMOR DAN NAMA PASANGAN CALON	54	43	32	34	46	21	29	39	32	24	58	22	40	38	49	561		
2	KOLOM KOSONG - Dr. H. ANDI HARUN - H. SAERUDDIN ZUHRI, S.E., M.M.	265	243	196	299	268	209	167	200	226	256	284	238	271	256	182	3.560		

NO.	URAIAN	RINCIAN																	
		TPS 001	TPS 002	TPS 003	TPS 004	TPS 005	TPS 006	TPS 007	TPS 008	TPS 009	TPS 010	TPS 011	TPS 012	TPS 013	TPS 014	TPS 015	JUMLAH PENDAHLAN		
V	DATA SUARA SAH DAN TIDAK SAH	2	3	4	5	6	7	8	9	10	11	12	13	14	15	16	17		
A.	JUMLAH SELURUH SUARA SAH	319	286	228	333	314	230	196	239	258	280	342	260	311	294	231	4.121		
B.	JUMLAH SUARA TIDAK SAH	11	12	12	33	18	21	8	18	17	9	15	6	18	19	15	232		
C.	JUMLAH SELURUH SUARA SAH DAN SUARA TIDAK SAH (A + B)	330	298	240	366	332	251	204	257	275	289	357	266	329	313	246	4.353		

1	2	3	4	5	NAMA DAN TANDA TANGAN PANITIA PEMILIHAN KECAMATAN				
					1	2	3	4	5
I. KOLOM KOSONG TIDAK BERGAMBAR					2. Dr. H. ANDI HARUN - H. SAERUDDIN ZUHRI, S.E., M.M.				
.....								
.....								
.....								
.....								

