

RENJA PERUBAHAN

2025

RENCANA

KERJA

**DASAR PENYUSUNAN
RKA PERUBAHAN
2025**

*...Samarinda Maju
untuk
Kaltim Maju...*



PEMERINTAH KOTA SAMARINDA
KECAMATAN SAMARINDA ILIR
2025



PEMERINTAH KOTA SAMARINDA
KECAMATAN SAMARINDA ILIR

Jl. Marsda A. Saleh No. 49 RT. 40, Samarinda 75116
No. Telp. (0541) 72724262 / Website : kec-samarinda-ilir.samarindakota.go.id

SURAT KEPUTUSAN CAMAT SAMARINDA ILIR

NOMOR : 800/003/400.10/VII/2024

TENTANG

**PEMBENTUKAN TIM PENYUSUN RENCANA KERJA (RENJA)
KECAMATAN SAMARINDA ILIR
TAHUN 2025**

CAMAT SAMARINDA ILIR

- MENIMBANG** :
- a. Bahwa untuk melaksanakan ketentuan yang tertuang dalam Peraturan Menteri Dalam Negeri Nomor 86 Tahun 2017 tentang Tata Cara Perencanaan, Pengendalian, dan Evaluasi Pembangunan Daerah, Tata Cara Evaluasi Rancangan Peraturan Daerah tentang Rencana Pembangunan Jangka Panjang Daerah (RPJPD) dan Rencana Pembangunan Jangka Menengah Daerah (RPJMD), serta Tata Cara Perubahan Rencana Pembangunan Jangka Panjang Daerah (RPJPD), Rencana Pembangunan Jangka Menengah Daerah (RPJMD), dan Rencana Kerja Pemerintah Daerah (RKPD) ;
 - b. Bahwa berdasarkan pertimbangan sebagaimana dimaksud pada huruf a, perlu menetapkan Surat Keputusan Camat Samarinda Ilir tentang Pembentukan Tim Penyusun Rencana Kerja (RENJA) Kecamatan Samarinda Ilir Tahun 2025.

- MENINGGAT** :
1. Undang-Undang Nomor 25 Tahun 2004 tentang Sistem Perencanaan Pembangunan Nasional (SPPN) ;
 2. Undang-Undang Nomor 23 Tahun 2014 tentang Pemerintahan Daerah ;
 3. Peraturan Pemerintah Nomor 18 Tahun 2016 tentang Perangkat Daerah ;
 4. Peraturan Pemerintah Nomor 17 Tahun 2018 tentang Kecamatan ;
 5. Peraturan Menteri Dalam Negeri Nomor 86 Tahun 2017 tentang Tata Cara Perencanaan, Pengendalian, dan Evaluasi Pembangunan Daerah, Tata Cara Evaluasi Rancangan Peraturan Daerah tentang Rencana Pembangunan Jangka Panjang Daerah (RPJPD) dan Rencana Pembangunan Jangka Menengah Daerah (RPJMD), serta Tata Cara Perubahan Rencana Pembangunan Jangka Panjang Daerah (RPJPD), Rencana Pembangunan Jangka Menengah Daerah (RPJMD), dan Rencana Kerja Pemerintah Daerah (RKPD) ;
 6. Peraturan Menteri Dalam Negeri Nomor 130 Tahun 2018 tentang Kegiatan Pembangunan Sarana dan Prasarana Kelurahan dan Pemberdayaan Masyarakat di Kelurahan ;



PEMERINTAH KOTA SAMARINDA KECAMATAN SAMARINDA ILIR

Jl. Marsda A. Saleh No. 49 RT. 40, Samarinda 75116
No. Telp. (0541) 72724262 / Website : kec-samarinda-ilir.samarindakota.go.id

7. Peraturan Menteri Dalam Negeri Nomor 90 Tahun 2019 tentang Klasifikasi, Kodefikasi, Dan Nomenklatur Perencanaan Pembangunan Dan Keuangan Daerah ;
8. Peraturan Menteri Dalam Negeri Nomor 18 Tahun 2020 tentang Peraturan Pelaksanaan Peraturan Pemerintah Nomor 13 Tahun 2019 tentang Laporan dan Evaluasi Penyelenggaraan Pemerintahan Daerah ;
9. Keputusan Menteri Dalam Negeri Nomor 050-5889 Tahun 2021 tentang Hasil Verifikasi, Validasi, dan Inventarisasi Pemutakhiran Klasifikasi, Kodefikasi, dan Nomenklatur Perencanaan Pembangunan dan Keuangan Daerah ;
10. Peraturan Daerah Kota Samarinda Nomor 2 Tahun 2014 tentang Rencana Tata Ruang Wilayah (RTRW) Daerah Kota Samarinda Tahun 2014 sampai dengan Tahun 2034 ;
11. Peraturan Daerah Kota Samarinda Nomor 4 Tahun 2015 tentang Rencana Pembangunan Jangka Panjang (RPJP) Daerah Kota Samarinda Tahun 2005 sampai dengan Tahun 2025 ;
12. Peraturan Daerah Kota Samarinda Nomor 3 Tahun 2016 tentang Urusan Pemerintahan Konkuren yang Menjadi Kewenangan Daerah ;
13. Peraturan Daerah Kota Samarinda Nomor 4 Tahun 2016 Sebagaimana Diubah Terakhir Melalui Peraturan Daerah Kota Samarinda Nomor 8 Tahun 2021 tentang Perubahan Atas Peraturan Daerah Kota Samarinda Nomor 4 Tahun 2016 tentang Pembentukan dan Susunan Perangkat Daerah ;
14. Peraturan Daerah Kota Samarinda Nomor 2 Tahun 2021 tentang Rencana Pembangunan Jangka Menengah Daerah (RPJMD) Kota Samarinda Tahun 2021 sampai dengan Tahun 2026 ;
15. Peraturan Walikota Samarinda Nomor 57 Tahun 2016 tentang Susunan Organisasi dan Tata Kerja Kecamatan Kota Samarinda ;
16. Peraturan Walikota Samarinda Nomor 11 tahun 2022 sebagaimana diubah terakhir dengan Peraturan Walikota Samarinda Nomor 4 tahun 2023 tentang Pedoman Teknis Pelaksanaan Program Pembangunan dan Pemberdayaan Masyarakat.

MEMUTUSKAN

MENETAPKAN : TIM PENYUSUN RENCANA KERJA (RENJA) KECAMATAN SAMARINDA ILIR TAHUN 2025

PERTAMA : Menunjuk pegawai yang nama-namanya tercantum dalam lampiran surat keputusan ini sebagai Tim Penyusun Rencana Kerja (RENJA) Kecamatan Samarinda Ilir Tahun 2025 ;

KEDUA : Tugas Tim Penyusun Rencana Kerja (RENJA) Kecamatan Samarinda Ilir Tahun 2025 adalah menyusun Rencana Kerja (RENJA)



PEMERINTAH KOTA SAMARINDA
KECAMATAN SAMARINDA ILIR

Jl. Marsda A. Saleh No. 49 RT. 40, Samarinda 75116
No. Telp. (0541) 72724262 / Website : kec-samarinda-ilir.samarindakota.go.id

Kecamatan Samarinda Ilir Tahun 2025 dengan mengacu pada Rencana Strategis (RENSTRA) Kecamatan Samarinda Ilir Tahun 2021 - Tahun 2026 ;

KETIGA : Keputusan ini mulai berlaku sejak tanggal ditetapkan.

Ditetapkan di : Samarinda
Pada Tanggal : 01 Juli 2024

Camat,



La Uje, S.Sos., M.Si.

NIP. 19701231 200701 1 079



PEMERINTAH KOTA SAMARINDA
KECAMATAN SAMARINDA ILIR

Jl. Marsda A. Saleh No. 49 RT. 40, Samarinda 75116
No. Telp. (0541) 72724262 / Website : kec-samarinda-ilir.samarindakota.go.id

LAMPIRAN SURAT KEPUTUSAN CAMAT SAMARINDA ILIR

NOMOR : 800/003/400.10/VII/2024
TANGGAL : 01 Juli 2024
TENTANG : PEMBENTUKAN TIM PENYUSUN RENCANA KERJA (RENJA)
KECAMATAN SAMARINDA ILIR TAHUN 2025


SUSUNAN TIM PENYUSUN RENCANA KERJA (RENJA)
KECAMATAN SAMARINDA ILIR
TAHUN 2025

1. Penanggungjawab : Camat Samarinda Ilir
2. Ketua : Sekretaris Kecamatan Samarinda Ilir
3. Sekretaris : Kepala Sub Bagian Perencanaan Program & Keuangan
4. Anggota :
 - Kepala Seksi Pemerintahan Umum, Ketentraman & Ketertiban
 - Kepala Seksi Kesejahteraan & Pemberdayaan Masyarakat
 - Kepala Seksi Kebersihan & Lingkungan Hidup
 - Kepala Seksi Ekonomi & Pembangunan
 - Kepala Seksi Pelayanan Umum
 - Kepala Sub Bagian Umum & Kepegawaian

Ditetapkan di : Samarinda
Pada Tanggal : 01 Juli 2024

Camat,

La Uje, S.Sos., M.Si.
NIP. 19701231 200701 1 079



WALI KOTA SAMARINDA
PROVINSI KALIMANTAN TIMUR

PERATURAN WALI KOTA SAMARINDA
NOMOR 56 TAHUN 2025

TENTANG

PENETAPAN PERUBAHAN RENCANA KERJA PERANGKAT DAERAH
KOTA SAMARINDA TAHUN 2025

WALI KOTA SAMARINDA,

- Menimbang : a. bahwa dengan ditetapkannya Peraturan Wali Kota Samarinda Nomor 47 Tahun 2025 tentang Perubahan Rencana Kerja Pemerintah Daerah Kota Samarinda Tahun 2025, dan sesuai ketentuan Pasal 142 ayat (1) Peraturan Menteri Dalam Negeri Nomor 86 Tahun 2017 Tentang Tata Cara Perencanaan, Pengendalian dan Evaluasi Pembangunan Daerah, Tata Cara Evaluasi Rancangan Peraturan Daerah Tentang Rencana Pembangunan Jangka Panjang Daerah dan Rencana Pembangunan Jangka Menengah Daerah, serta Tata Cara Perubahan Rencana Pembangunan Jangka Panjang Daerah dan Rencana Pembangunan Jangka Menengah Daerah dan Rencana Kerja Pemerintah Daerah, BAPPEDA menyampaikan seluruh rancangan akhir Perubahan Renja Perangkat Daerah yang telah diverifikasi kepada Kepala Daerah melalui Sekretaris Daerah untuk ditetapkan dengan Perkada;
- b. bahwa sesuai ketentuan pasal 367 ayat (2) Peraturan Menteri Dalam Negeri Nomor 86 Tahun 2017 Tentang Tata Cara Perencanaan, Pengendalian dan Evaluasi Pembangunan Daerah, Tata Cara Evaluasi Rancangan Peraturan Daerah Tentang Rencana Pembangunan Jangka Panjang Daerah dan Rencana Pembangunan Jangka Menengah Daerah, serta Tata Cara Perubahan Rencana Pembangunan Jangka Panjang Daerah dan Rencana Pembangunan Jangka Menengah Daerah dan Rencana Kerja Pemerintah Daerah, Penetapan Perubahan Renja Perangkat Daerah paling lambat 1 (satu) bulan setelah Peraturan Kepala Daerah tentang Perubahan RKPD ditetapkan;
- c. bahwa berdasarkan pertimbangan sebagaimana dimaksud dalam huruf a dan huruf b, perlu ditetapkan dalam Peraturan Wali Kota tentang Penetapan Perubahan Rencana Kerja Perangkat Daerah Kota Samarinda Tahun 2025;

- Mengingat
1. Undang-Undang Nomor 27 Tahun 1959 tentang Penetapan Undang-Undang Darurat Nomor 3 Tahun 1953 tentang Perpanjangan Pembentukan Daerah Tingkat II di Kalimantan (Lembaran Negara Republik Indonesia Tahun 1953 Nomor 9), sebagai Undang-Undang (Lembaran Negara Republik Indonesia Tahun 1959 Nomor 72, Tambahan Lembaran Negara Republik Indonesia Nomor 1820) sebagaimana telah diubah beberapa kali terakhir dengan Undang-Undang Nomor 8 Tahun 1965 tentang Pembentukan Daerah Tingkat II Tanah Laut, Daerah Tingkat II Tapin dan Daerah Tingkat II Tabalong dengan Mengubah Undang-Undang Nomor 27 Tahun 1959 tentang Penetapan Undang-Undang Darurat Nomor 3 Tahun 1953 tentang Perpanjangan Pembentukan Daerah Tingkat II di Kalimantan sebagai Undang-Undang (Lembaran Negara Republik Indonesia Tahun 1965 Nomor 51, Tambahan Lembaran Negara Republik Indonesia Nomor 2756);
 2. Undang-Undang Nomor 25 Tahun 2004 tentang Sistem Perencanaan Nasional (Lembaran Negara Republik Indonesia Tahun 2004 Nomor 104, Tambahan Lembaran Negara Republik Indonesia Nomor 4421);
 3. Undang-Undang Republik Indonesia Nomor 23 Tahun 2014 tentang Pemerintahan Daerah (Lembaran Negara Republik Indonesia Tahun 2014 Nomor 244, Tambahan Lembaran Negara Republik Indonesia Nomor 5587) sebagaimana telah beberapa kali diubah terakhir dengan Undang-Undang Nomor 6 Tahun 2023 tentang Penetapan Peraturan Pemerintah Pengganti Undang-Undang Nomor 2 Tahun 2022 tentang Cipta Kerja menjadi Undang-Undang (Lembaran Negara Republik Indonesia Tahun 2023 Nomor 41, tambahan lembaran Negara Republik Indonesia Nomor 6856);
 4. Undang-Undang Republik Indonesia Nomor 10 Tahun 2022 tentang Provinsi Kalimantan Timur (Lembaran Negara Republik Indonesia Tahun 2022 Nomor 70, Tambahan Lembaran Negara Republik Indonesia Nomor 6781);
 5. Peraturan Menteri Dalam Negeri Nomor 86 Tahun 2017 tentang Tata Cara Perencanaan, Pengendalian dan Evaluasi Pembangunan Daerah, Tata Cara Evaluasi Rancangan Peraturan Daerah Tentang Rencana Pembangunan Jangka Panjang Daerah dan Rencana Pembangunan Jangka Menengah Daerah, Serta Tata Cara Perubahan Rencana Pembangunan Jangka Panjang Daerah, Rencana Pembangunan Jangka Menengah Daerah, dan Rencana Kerja Pemerintah Daerah (Berita Negara Republik Indonesia Tahun 2017 Nomor 1312);

6. Keputusan Menteri Dalam Negeri Nomor 900.1-2850 Tahun 2025 Tentang Perubahan Ketiga Atas Keputusan Menteri Dalam Negeri Nomor 050-5889 Tahun 2021 tentang Hasil Verifikasi, Validasi dan Inventarisasi Pemutakhiran Klasifikasi, Kodefikasi dan Nomenklatur Perencanaan Pembangunan dan Keuangan Daerah;
7. Peraturan Daerah Kota Samarinda Nomor 4 Tahun 2024 tentang Rencana Pembangunan Jangka Panjang Daerah Kota Samarinda Tahun 2025-2045 (Lembaran Daerah Kota Samarinda Tahun 2024 Nomor 53);
8. Peraturan Wali Kota Samarinda Nomor 47 Tahun 2025 tentang Perubahan Rencana Kerja Pemerintah Daerah Kota Samarinda Tahun 2025;

MEMUTUSKAN:

Menetapkan : PERATURAN WALI KOTA TENTANG PENETAPAN PERUBAHAN RENCANA KERJA PERANGKAT DAERAH KOTA SAMARINDA TAHUN 2025.

BAB I

KETENTUAN UMUM

Pasal 1

Dalam Peraturan Wali Kota ini yang dimaksud dengan:

1. Daerah adalah Kota Samarinda.
2. Pemerintah Daerah adalah Wali Kota sebagai unsur penyelenggara Pemerintahan Daerah yang memimpin pelaksanaan urusan pemerintahan yang menjadi kewenangan daerah otonom Kota Samarinda.
3. Wali Kota adalah Wali Kota Samarinda.
4. Badan Perencanaan Pembangunan Daerah yang selanjutnya disebut Bappeda adalah Badan Perencanaan Pembangunan, Riset dan Inovasi Daerah Kota Samarinda.
5. Perangkat Daerah adalah unsur pembantu Wali Kota dalam penyelenggaraan urusan pemerintahan yang menjadi kewenangan Daerah.
6. Rencana Pembangunan Tahunan Daerah yang selanjutnya disebut Rencana Kerja Pemerintah Daerah yang selanjutnya disingkat RKPD adalah dokumen perencanaan Daerah untuk periode 1 (satu) tahun.
7. Rencana Kerja Perangkat Daerah yang selanjutnya disingkat Renja Perangkat Daerah adalah dokumen perencanaan Perangkat Daerah untuk periode 1 (satu) tahun.
8. Anggaran Pendapatan dan Belanja Daerah yang selanjutnya disingkat APBD adalah rencana keuangan tahunan Daerah yang ditetapkan dengan Peraturan Daerah.

BAB II
KEDUDUKAN PERUBAHAN RENCANA KERJA PERANGKAT DAERAH (P-RENJA)

Pasal 2

- (1) Perubahan Renja Perangkat Daerah merupakan dokumen perencanaan Perangkat Daerah untuk periode 1 (satu) tahun terhitung mulai tanggal ditetapkan dan berakhir pada tanggal 31 Desember 2025.
- (2) Perubahan Renja Perangkat Daerah Tahun 2025 memuat program, kegiatan dan sub kegiatan beserta pagu indikatif Perangkat Daerah.
- (3) Perubahan Renja Perangkat Daerah Kota Samarinda Tahun 2025 berpedoman pada Perubahan RKPD, dan hasil pengendalian pelaksanaan Renja Perangkat Daerah sampai dengan Triwulan II Tahun berkenaan.
- (4) Perubahan Renja Perangkat Daerah Tahun 2025 menjadi pedoman Perangkat Daerah dalam menyusun Perubahan RKA Perangkat Daerah.

Pasal 3

Perubahan Renja Perangkat Daerah Kota Samarinda Tahun 2025 sebagaimana dimaksud pada ayat (1) terdiri atas:

- a. BAB I Pendahuluan;
- b. BAB II Evaluasi Renja sampai dengan triwulan II tahun berkenaan;
- c. BAB III Rencana kerja dan pendanaan Perangkat Daerah; dan
- d. BAB IV Penutup.

Pasal 4

- (1) Perubahan Rencana Kerja Perangkat Daerah Kota Samarinda Tahun 2025 terdiri dari Perubahan Rencana Kerja Perangkat Daerah sebagai berikut:
 - a. Inspektorat Daerah Kota Samarinda;
 - b. Badan Kepegawaian dan Pengembangan Sumber Daya Manusia Kota Samarinda;
 - c. Badan Kesatuan Bangsa dan Politik Kota Samarinda;
 - d. Badan Penanggulangan Bencana Daerah Kota Samarinda;
 - e. Badan Pendapatan Daerah Kota Samarinda;
 - f. Badan Pengelolaan Keuangan dan Aset Daerah Kota Samarinda;
 - g. Badan Perencanaan Pembangunan, Riset dan Inovasi Daerah Kota Samarinda;
 - h. Dinas Kesehatan Kota Samarinda;
 - i. Dinas Komunikasi dan Informatika Kota Samarinda;
 - j. Dinas Koperasi, Usaha Kecil Menengah dan Perindustrian Kota Samarinda;
 - k. Dinas Pemuda, Olah Raga dan Pariwisata Kota Samarinda;
 - l. Dinas Perpustakaan dan Kearsipan Kota Samarinda;
 - m. Dinas Kependudukan dan Pencatatan Sipil Kota Samarinda;
 - n. Dinas Ketahanan Pangan dan Pertanian Kota Samarinda;
 - o. Dinas Lingkungan Hidup Kota Samarinda;
 - p. Dinas Pendidikan dan Kebudayaan Kota Samarinda;
 - q. Dinas Perdagangan Kota Samarinda;
 - r. Dinas Perikanan Kota Samarinda;

- s. Dinas Penanaman Modal dan Pelayanan Terpadu Satu Pintu Kota Samarinda;
 - t. Dinas Perhubungan Kota Samarinda;
 - u. Dinas Pengendalian Penduduk dan Keluarga Berencana Kota Samarinda;
 - v. Dinas Pemberdayaan Perempuan dan Perlindungan Anak Kota Samarinda;
 - w. Dinas Pemadam Kebakaran dan Penyelamatan Kota Samarinda;
 - x. Dinas Pekerjaan Umum dan Penataan Ruang Kota Samarinda;
 - y. Dinas Perumahan dan Kawasan Permukiman Kota Samarinda;
 - z. Dinas Sosial dan Pemberdayaan Masyarakat Kota Samarinda;
 - aa. Dinas Tenaga Kerja Kota Samarinda;
 - ab. Satuan Polisi Pamong Praja Kota Samarinda;
 - ac. Sekretariat Daerah Kota Samarinda;
 - ad. Sekretariat DPRD Kota Samarinda;
 - ae. Kecamatan Loa Janan Ilir;
 - af. Kecamatan Samarinda Seberang;
 - ag. Kecamatan Palaran;
 - ah. Kecamatan Sungai Kunjang;
 - ai. Kecamatan Samarinda Kota;
 - aj. Kecamatan Samarinda Ulu;
 - ak. Kecamatan Samarinda Ilir;
 - al. Kecamatan Samarinda Utara;
 - am. Kecamatan Sambutan; dan
 - an. Kecamatan Sungai Pinang.
- (2) Perubahan Rencana Kerja Perangkat Daerah Kota Samarinda Tahun 2025 sebagaimana dimaksud dalam ayat (1) telah sesuai dengan:
- a. Sistematika dan Substansi Penulisan Perubahan Rencana Kerja Perangkat Daerah; dan
 - b. Perubahan Rencana Kerja Pemerintah Daerah Kota Samarinda Tahun 2025.

BAB IV KETENTUAN PENUTUP

Pasal 5

Peraturan Wali Kota ini mulai berlaku pada tanggal diundangkan.

Agar setiap orang mengetahuinya, memerintahkan pengundangan Peraturan Wali Kota ini dengan penempatannya dalam Berita Daerah Kota Samarinda

Ditetapkan di Samarinda
pada tanggal 11 September 2025

WALI KOTA SAMARINDA,

ANDI HARUN





PEMERINTAH KOTA SAMARINDA
KECAMATAN SAMARINDA ILIR

Jl. Marsda A. Saleh No. 49 RT. 40, Samarinda 75116
No. Telp. (0541) 72724262 / Website : kec-samarinda-ilir.samarindakota.go.id

SURAT KEPUTUSAN CAMAT SAMARINDA ILIR

NOMOR : 800/005/400.10/IX/2025

TENTANG

PENETAPAN PERUBAHAN RENCANA KERJA (RENJA)
KECAMATAN SAMARINDA ILIR
TAHUN 2025

CAMAT SAMARINDA ILIR

- MENIMBANG** :
- a. Bahwa untuk melaksanakan Peraturan Walikota Samarinda Nomor 56 Tahun 2025 Tertanggal 11 September 2025 tentang Penetapan Perubahan Rencana Kerja (RENJA) Perangkat Daerah Kota Samarinda Tahun 2025 ;
 - b. Bahwa berdasarkan pertimbangan sebagaimana dimaksud pada huruf a, perlu menetapkan Surat Keputusan Camat Samarinda Ilir tentang Penetapan Perubahan Rencana Kerja (RENJA) Kecamatan Samarinda Ilir Tahun 2025.

- MENINGGAT** :
1. Undang-Undang Nomor 25 Tahun 2004 tentang Sistem Perencanaan Pembangunan Nasional (SPPN) ;
 2. Undang-Undang Nomor 23 Tahun 2014 tentang Pemerintahan Daerah ;
 3. Peraturan Pemerintah Nomor 18 Tahun 2016 tentang Perangkat Daerah ;
 4. Peraturan Pemerintah Nomor 17 Tahun 2018 tentang Kecamatan ;
 5. Peraturan Menteri Dalam Negeri Nomor 86 Tahun 2017 tentang Tata Cara Perencanaan, Pengendalian, dan Evaluasi Pembangunan Daerah, Tata Cara Evaluasi Rancangan Peraturan Daerah tentang Rencana Pembangunan Jangka Panjang Daerah (RPJPD) dan Rencana Pembangunan Jangka Menengah Daerah (RPJMD), serta Tata Cara Perubahan Rencana Pembangunan Jangka Panjang Daerah (RPJPD), Rencana Pembangunan Jangka Menengah Daerah (RPJMD), dan Rencana Kerja Pemerintah Daerah (RKPD) ;
 6. Peraturan Menteri Dalam Negeri Nomor 130 Tahun 2018 tentang Kegiatan Pembangunan Sarana dan Prasarana Kelurahan dan Pemberdayaan Masyarakat di Kelurahan ;
 7. Peraturan Menteri Dalam Negeri Nomor 90 Tahun 2019 tentang Klasifikasi, Kodefikasi, Dan Nomenklatur Perencanaan Pembangunan Dan Keuangan Daerah ;
 8. Peraturan Menteri Dalam Negeri Nomor 18 Tahun 2020 tentang Peraturan Pelaksanaan Peraturan Pemerintah Nomor 13 Tahun



PEMERINTAH KOTA SAMARINDA KECAMATAN SAMARINDA ILIR

Jl. Marsda A. Saleh No. 49 RT. 40, Samarinda 75116
No. Telp. (0541) 72724262 / Website : kec-samarinda-ilir.samarindakota.go.id

- 2019 tentang Laporan dan Evaluasi Penyelenggaraan Pemerintahan Daerah ;
9. Keputusan Menteri Dalam Negeri Nomor 050-5889 Tahun 2021 tentang Hasil Verifikasi, Validasi, dan Inventarisasi Pemutakhiran Klasifikasi, Kodefikasi, dan Nomenklatur Perencanaan Pembangunan dan Keuangan Daerah ;
 10. Instruksi Menteri Dalam Negeri Nomor 2 Tahun 2025 tentang Pedoman Penyusunan Rencana Pembangunan Jangka Menengah Daerah dan Rencana Strategis Perangkat Daerah Tahun 2025-2029 ;
 11. Peraturan Daerah Kota Samarinda Nomor 2 Tahun 2014 tentang Rencana Tata Ruang Wilayah (RTRW) Daerah Kota Samarinda Tahun 2014 sampai dengan Tahun 2034 ;
 12. Peraturan Daerah Kota Samarinda Nomor 4 Tahun 2015 tentang Rencana Pembangunan Jangka Panjang (RPJP) Daerah Kota Samarinda Tahun 2005 sampai dengan Tahun 2025 ;
 13. Peraturan Daerah Kota Samarinda Nomor 3 Tahun 2016 tentang Urusan Pemerintahan Konkuren yang Menjadi Kewenangan Daerah ;
 14. Peraturan Daerah Kota Samarinda Nomor 4 Tahun 2016 sebagaimana Diubah Terakhir Melalui Peraturan Daerah Kota Samarinda Nomor 8 Tahun 2021 tentang Perubahan Atas Peraturan Daerah Kota Samarinda Nomor 4 Tahun 2016 tentang Pembentukan dan Susunan Perangkat Daerah ;
 15. Peraturan Daerah Kota Samarinda Nomor 2 Tahun 2021 tentang Rencana Pembangunan Jangka Menengah Daerah (RPJMD) Kota Samarinda Tahun 2021 sampai dengan Tahun 2026 ;
 16. Peraturan Wali Kota Samarinda Nomor 57 Tahun 2016 tentang Susunan Organisasi dan Tata Kerja Kecamatan Kota Samarinda ;
 17. Peraturan Wali Kota Samarinda Nomor 11 tahun 2022 sebagaimana diubah terakhir dengan Peraturan Wali Kota Samarinda Nomor 1 tahun 2025 tentang Perubahan Ketiga atas Pedoman Teknis Pelaksanaan Program Pembangunan dan Pemberdayaan Masyarakat ;
 18. Peraturan Wali Kota Samarinda Nomor 56 Tahun 2025 tentang Penetapan Perubahan Rencana Kerja (RENJA) Perangkat Daerah Kota Samarinda Tahun 2025.

MEMUTUSKAN

MENETAPKAN : PENETAPAN PERUBAHAN RENCANA KERJA (RENJA) KECAMATAN SAMARINDA ILIR TAHUN 2025.

PERTAMA : Perubahan Rencana Kerja (RENJA) Kecamatan Samarinda Ilir Tahun 2025 menjadi Pedoman Kecamatan Samarinda Ilir dalam Penyusunan Rencana Kerja dan Anggaran Perubahan Tahun 2025 ;



PEMERINTAH KOTA SAMARINDA
KECAMATAN SAMARINDA ILIR

Jl. Marsda A. Saleh No. 49 RT. 40, Samarinda 75116
No. Telp. (0541) 72724262 / Website : kec-samarinda-ilir.samarindakota.go.id

KEDUA : Keputusan ini mulai berlaku sejak tanggal ditetapkan.

Ditetapkan di : Samarinda
Pada Tanggal : 11 September 2025

Camat,



La Uje, S.Sos., M.Si.

NIP. 19701231 200701 1 079

**BERITA ACARA
TINDAK LANJUT REKOMENDASI
HASIL REVIU APARAT PENGAWAS INTERNAL PEMERINTAH (APIP)
TERHADAP RENCANA KERJA ANGGARAN KECAMATAN
SAMARINDA ILIR
KOTA SAMARINDA**

Pada hari ini, Rabu tanggal *Tujuh Belas* Bulan *Agustus* Tahun *Dua Ribu Dua Puluh Lima* bertempat di Kecamatan Samarinda Ilir Kota Samarinda telah dilakukan Pembahasan Tindak Lanjut Rekomendasi atas Hasil Reviu Aparat Pengawas Internal Pemerintah (APIP) terhadap Rencana Kerja Anggaran (RKA) Kecamatan Samarinda Ilir Kota Samarinda Tahun 2026 antara Kecamatan Samarinda Ilir Kota Samarinda dengan Tim Reviu RKA P Inspektorat. Dalam pembahasan yang dimaksud, telah disepakati bahwa:

Sampai dengan Catatan Hasil Laporan Reviu RKA Perubahan Tahun 2025 Kecamatan Samarinda Ilir Kota Samarinda diterbitkan 1 (satu) poin rekomendasi yang harus ditindaklanjuti, sampai saat ini Kecamatan Samarinda Ilir Kota Samarinda telah menyelesaikan semua Rekomendasi Catatan Hasil Reviu. Rincian penjelasan sebagaimana terlampir dalam Berita Acara ini.

Demikian Berita Acara ini dibuat agar dapat dipergunakan sebagaimana mestinya.

Camat Samarinda Ilir,

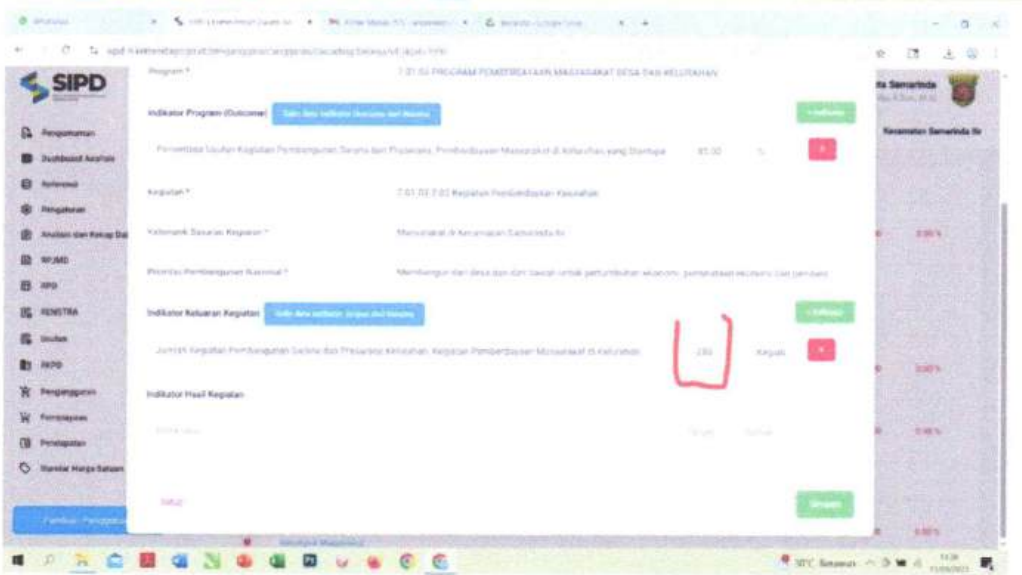
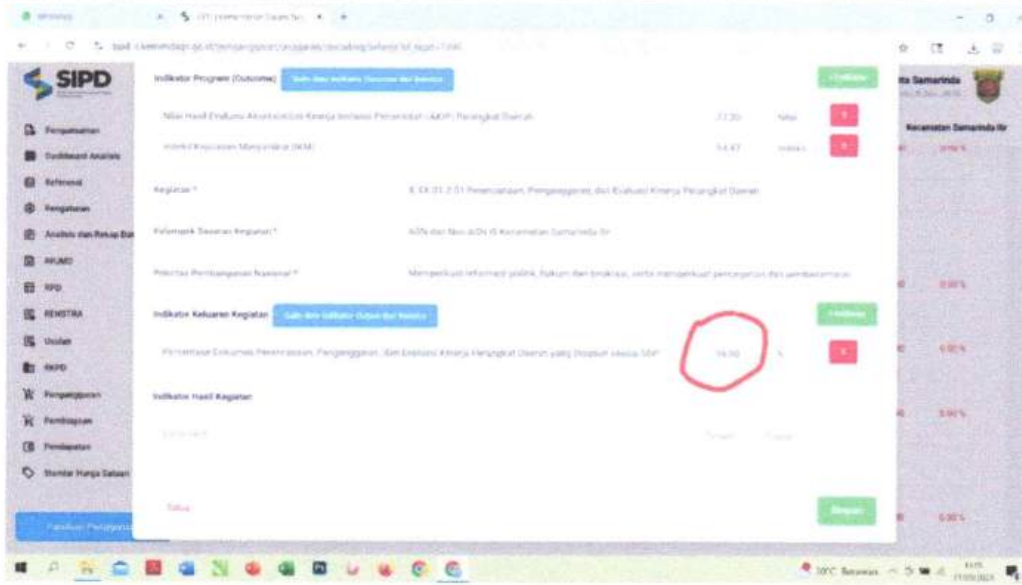


Tim Reviu RKA Perubahan
Inspektorat,

1. Firdaus Akbar, S.T., M.Si
(Pengendali Teknis)
2. Fatimah, S.T
(Ketua Tim)
3. Wulan Puspitasari, A.Md, Ak
(Anggota)

Matriks Penyelesaian Tindak Lanjut Laporan Hasil Reviu (LHR) Terhadap RKA Perubahan Kecamatan Samarinda Ilir Kota Samarinda Tahun 2025

NO.	KELEMAHAN	REKOMENDASI	TINDAK LANJUT	STATUS	KETERANGAN
(1)	(2)	(3)	(4)	(5)	(6)
1.	Terdapat ketidaksesuaian antara target kinerja pada level program, kegiatan, dan sub kegiatan dalam dokumen RKA Perubahan dengan yang telah ditetapkan dalam RKPD P maupun KUPA PPAS	Melakukan penyempurnaan target kinerja pada level program, kegiatan, dan sub kegiatan dalam dokumen RKA P pada aplikasi SIPD, dengan memastikan konsistensi dan keterpaduannya terhadap dokumen perencanaan yang lebih tinggi, yaitu RKPD P, KUA-PPAS Perubahan serta Renstra PD	Melakukan komunikasi dengan pihak Bapperida Kota Samarinda untuk mengkonfirmasi bahwa ketidaksesuaian target kinerja pada level program, kegiatan maupun sub kegiatan bukan dikarenakan kesalahan peng-input-an, melainkan kekeliruan sistem pada SIPD RI, dimana ada perbedaan target kinerja program, kegiatan, sub kegiatan dari hasil cetak RKA Perubahan 2025 SIPD RI dengan input-an pada sistem SIPD RI yang target kinerja program, kegiatan, dan sub kegiatannya sudah benar peng-input-annya	Telah Ditindaklanjuti	Link Bukti Input Target Kinerja Perubahan 2025 Sudah Benar (Arsip Cetak RKPD P 2025 dari SIPD RI dan Sampling Screenshot Target Kinerja di Sistem SIPD RI pada Kegiatan Rutin & Kegiatan Pemberdayaan) : https://drive.google.com/drive/folders/1ADD1ijHtbsE-Spe9aBcToOkP4kzZju4?usp=sharing



NO	KODE	INDIKATOR PROGRAM / KEGIATAN	TARGET ANGGARAN BELANJA	KAWASAN KAWASAN	TUJUAN KAWASAN				Sasaran/Indikator (15-2)				PRIORITY		KEMAMPUAN	REKAMATAN		
					KAWASAN	KAWASAN	KAWASAN	KAWASAN	KAWASAN	KAWASAN	KAWASAN	KAWASAN	KAWASAN	KAWASAN			KAWASAN	KAWASAN
1	7.01.01.2.06.001	Pengadaan Komponen Instalasi/Peralengkapan Bangunan Kantor	1 Pensi	1 Pensi	1 Pensi	1 Pensi	1 Pensi	10.000.000,00	10.000.000,00	10.000.000,00	10.000.000,00	0,00	Kos Sewa Toko Serata Kefidias	REKAPITAN ASLI DIBAH (PAD)	5. Pengadaan Reklamasi yang	152.000.000,00	REKAMATAN SAMBANDA LIR	
		Jumlah Paket Komponen Instalasi/Peralengkapan Bangunan Kantor yang																
		Dibebaskan																
7.01.01.2.06.002		Pengadaan Peralatan dan Peralengkapan Kantor	1 Pensi	1 Pensi	1 Pensi	1 Pensi	1 Pensi	10.000.000,00	10.000.000,00	10.000.000,00	10.000.000,00	0,00	Kos Sewa Toko Serata Kefidias	REKAPITAN ASLI DIBAH (PAD)	5. Pengadaan Reklamasi yang	250.000.000,00	REKAMATAN SAMBANDA LIR	
		Jumlah Paket Peralatan dan Peralengkapan Kantor yang																
		Dibebaskan																
7.01.01.2.06.003		Pengadaan Peralatan Kantor yang	1 Pensi	1 Pensi	1 Pensi	1 Pensi	1 Pensi	10.000.000,00	10.000.000,00	10.000.000,00	10.000.000,00	0,00	Kos Sewa Toko Serata Kefidias	REKAPITAN ASLI DIBAH (PAD)	5. Pengadaan Reklamasi yang	150.000.000,00	REKAMATAN SAMBANDA LIR	
		Jumlah Paket Peralatan Kantor yang																
		Dibebaskan																
7.01.01.2.06.004		Pengadaan Bahan Logistik Kantor	1 Pensi	1 Pensi	1 Pensi	1 Pensi	1 Pensi	15.000.000,00	15.000.000,00	15.000.000,00	15.000.000,00	0,00	Kos Sewa Toko Serata Kefidias	REKAPITAN ASLI DIBAH (PAD)	5. Pengadaan Reklamasi yang	127.000.000,00	REKAMATAN SAMBANDA LIR	
		Jumlah Paket Bahan Logistik Kantor yang																
		Dibebaskan																
7.01.01.2.06.005		Pengadaan Barang Coklat dan Pengadaan	1 Pensi	1 Pensi	1 Pensi	1 Pensi	1 Pensi	9.400.000,00	9.400.000,00	9.400.000,00	9.400.000,00	4.000.000,00	Kos Sewa Toko Serata Kefidias	REKAPITAN ASLI DIBAH (PAD)	5. Pengadaan Reklamasi yang	50.000.000,00	REKAMATAN SAMBANDA LIR	
		Jumlah Paket Barang Coklat dan Pengadaan yang																
		Dibebaskan																
7.01.01.2.06.006		Pengadaan Bahan Bekas dan Peralengkapan	1 Pensi	1 Pensi	1 Pensi	1 Pensi	1 Pensi	21.600.000,00	21.600.000,00	21.600.000,00	21.600.000,00	0,00	Kos Sewa Toko Serata Kefidias	REKAPITAN ASLI DIBAH (PAD)	5. Pengadaan Reklamasi yang	50.000.000,00	REKAMATAN SAMBANDA LIR	
		Jumlah Paket Bahan Bekas dan Peralengkapan yang																
		Dibebaskan																
7.01.01.2.06.008		Penyediaan Fasilitas Kantor	12 Laporan	12 Laporan	12 Laporan	12 Laporan	12.000.000,00	12.000.000,00	12.000.000,00	12.000.000,00	12.000.000,00	0,00	Kos Sewa Toko Serata Kefidias	REKAPITAN ASLI DIBAH (PAD)	5. Pengadaan Reklamasi yang	22.000.000,00	REKAMATAN SAMBANDA LIR	
		Jumlah Paket Fasilitas Kantor yang																
		Dibebaskan																
7.01.01.2.06.009		Pengadaan Rasio Komputer dan Koneksi	1 Laporan	1 Laporan	1 Laporan	1 Laporan	154.450.000,00	154.450.000,00	154.450.000,00	154.450.000,00	154.450.000,00	308.17.000,00	Kos Sewa Toko Serata Kefidias	REKAPITAN ASLI DIBAH (PAD)	5. Pengadaan Reklamasi yang	170.000.000,00	REKAMATAN SAMBANDA LIR	
		Jumlah Paket Rasio Komputer dan Koneksi yang																
		Dibebaskan																
7.01.01.2.07		Pengadaan Barang Mula dan Peralengkapan	2 Laporan	2 Laporan	2 Laporan	2 Laporan	948.000.000,00	948.000.000,00	948.000.000,00	948.000.000,00	948.000.000,00	73.000.000,00	Kos Sewa Toko Serata Kefidias	REKAPITAN ASLI DIBAH (PAD)	5. Pengadaan Reklamasi yang	450.000.000,00	REKAMATAN SAMBANDA LIR	
		Jumlah Paket Barang Mula dan Peralengkapan yang																
		Dibebaskan																
7.01.01.2.07.001		Pengadaan Fasilitas Kantor dan Peralengkapan	15 Laporan	15 Laporan	15 Laporan	15 Laporan	200.000.000,00	200.000.000,00	200.000.000,00	200.000.000,00	200.000.000,00	0,00	Kos Sewa Toko Serata Kefidias	REKAPITAN ASLI DIBAH (PAD)	5. Pengadaan Reklamasi yang	0,00	REKAMATAN SAMBANDA LIR	
		Jumlah Paket Fasilitas Kantor dan Peralengkapan yang																
		Dibebaskan																
7.01.01.2.07.003		Pengadaan Fasilitas Kantor dan Peralengkapan	6 Laporan	6 Laporan	6 Laporan	6 Laporan	650.000.000,00	650.000.000,00	650.000.000,00	650.000.000,00	650.000.000,00	40.000.000,00	Kos Sewa Toko Serata Kefidias	REKAPITAN ASLI DIBAH (PAD)	5. Pengadaan Reklamasi yang	0,00	REKAMATAN SAMBANDA LIR	
		Jumlah Paket Fasilitas Kantor dan Peralengkapan yang																
		Dibebaskan																
7.01.01.2.07.005		Pengadaan Fasilitas Kantor dan Peralengkapan	1 Laporan	1 Laporan	1 Laporan	1 Laporan	1.000.000,00	1.000.000,00	1.000.000,00	1.000.000,00	1.000.000,00	0,00	Kos Sewa Toko Serata Kefidias	REKAPITAN ASLI DIBAH (PAD)	5. Pengadaan Reklamasi yang	0,00	REKAMATAN SAMBANDA LIR	
		Jumlah Paket Fasilitas Kantor dan Peralengkapan yang																
		Dibebaskan																

BERITA ACARA

Pada hari ini Senin tanggal Delapan bulan September tahun dua ribu dua puluh lima, bertempat di **Bidang Pemerintah dan Pembangunan Manusia BAPPERIDA** Kota Samarinda, telah dilaksanakan Verifikasi Rancangan Akhir Perubahan Renja **Kecamatan Samarinda Ilir** Kota Samarinda Tahun 2025, yang dihadiri oleh pemangku kepentingan sebagaimana tercantum dalam daftar hadir peserta dalam Lampiran I Berita Acara ini.

Setelah memperhatikan, mendengar dan mempertimbangkan:

1. Verifikasi Rincian Sub Kegiatan Rancangan Akhir Perubahan Renja Tahun 2025
2. Tanggapan dari **Kecamatan Samarinda Ilir** Kota Samarinda

MENYEPAKATI

Total pagu Rancangan Akhir Perubahan Rencana Kerja (P-Renja) **Kecamatan Samarinda Ilir** Kota Samarinda Tahun 2025 sebesar **Rp. 39.639.159.903,- (Tiga Puluh Sembilan Miliar Enam Ratus Tiga Puluh Sembilan Juta Seratus Lima Puluh Sembilan Ribu Sembilan Ratus Tiga Rupiah)**.

1. Sistematika penyusunan dokumen Rencana Kerja (Renja) Perangkat Daerah Tahun 2026, mempedomani sistematika dalam Peraturan Menteri Dalam Negeri Nomor 86 Tahun 2017 tentang Tata Cara Perencanaan, Pengendalian Dan Evaluasi Pembangunan Daerah, dst; Surat Edaran Menteri Dalam Negeri Republik Indonesia tanggal 11 Februari 2025 nomor 900.1.1/640/SJ tentang Penyesuaian Arah Kebijakan Pembangunan Daerah Melalui Perubahan Rencana Kerja Pemerintah Daerah dan Perubahan Anggaran Pendapatan dan Belanja Daerah Tahun Anggaran 2025.
2. Indikator, dan target Program dan Kegiatan, serta indikator dan target Sub Kegiatan sudah sesuai dengan dokumen Penetapan Perubahan RKPD Tahun 2025;
3. Lampiran berita acara berupa tabel rencana kerja dan pendanaan perangkat daerah merupakan bagian yang tidak terpisahkan dari berita acara ini.
4. Pagu murni tahun 2025 sebesar **Rp. 39.473.229.019,- (Tiga Puluh Sembilan Miliar Empat Ratus Tujuh Puluh Tiga Juta Dua Ratus Dua Puluh Sembilan Ribu Sembilan Belas Rupiah)**.
5. Pagu Perubahan tahun 2025 sebesar **Rp. 39.639.159.903,- (Tiga Puluh Sembilan Miliar Enam Ratus Tiga Puluh Sembilan Juta Seratus Lima Puluh Sembilan Ribu Sembilan Ratus Tiga Rupiah)**.
6. Evaluasi pelaksanaan rencana kerja sampai triwulan II tahun 2025;

7. Pagu Program, Kegiatan, Sub Kegiatan BAPPERIDA Kota Samarinda Tahun 2025 sesuai dengan SIPD.RI.

Demikian Berita Acara ini dibuat agar pihak-pihak yang berkepentingan dapat mengetahui.

Samarinda, 8 September 2025

No	Nama/ NIP	Jabatan/ Instansi	Tanda Tangan
1	<u>Imam Gunadi, S.STP.</u> NIP. 19810921 200012 1 002	Kepala Bidang PPM BAPPERIDA Kota Samarinda
2	<u>Hendri Irawan, S.Kom</u> NIP. 19750728 200112 1 005	Perencana Ahli Muda BAPPERIDA Kota Samarinda
3	<u>La Uje, S.Sos., M.Si.</u> NIP. 19701231 200701 1 079	Camat Kecamatan Samarinda Ilir Kota Samarinda
4	<u>Zaid Habibie Asnar, S.IP.</u> NIP. 19920419 201503 1 002	Kepala Sub Bagian Perencanaan Program dan Keuangan Kecamatan Samarinda Ilir Kota Samarinda

**PERUBAHAN RENCANA KERJA PEMERINTAH DAERAH (RKPD)
KOTA SAMARINDA
TAHUN 2025**

NO	KODE	URUSAN / BIDANG URUSAN / PROGRAM / KEGIATAN / SUB KEGIATAN	INDIKATOR PROGRAM / KEGIATAN / SUB KEGIATAN	TARGET AKHIR PERIODE RENSTRA OPD	REALISASI CAPAIAN RENJA OPD TAHUN 2023	PRAKIRAAN CAPAIAN TARGET RENJA OPD TAHUN 2024	CAPAIAN KINERJA DAN KERANGKA PENDANAAN										KELOMPOK SASARAN	PRAKIRAAN MAJU RENCANA TAHUN 2026		PERANGKAT DAERAH PENANGGUNG JAWAB
							TARGET 2025		PAGU INDIKATIF (Rp)			Bertambah/Berkurang (10-12)	LOKASI	SUMBER DANA	PRIORITAS			TARGET	PAGU INDIKATIF (Rp)	
							SEBELUM	SESUDAH	RKPD 2025	APBD 2025	RKPD PERUBAHAN 2025				NASIONAL	DAERAH				
1	2	3	4	5	6	7	8	9	10	11	12	13	14	15	16	17	18	19	20	21
KECAMATAN SAMARINDA ILIR									38.590.402.446,00	39.473.229.019,00	39.639.159.903,00	1.048.757.457,00							43.679.900.000,00	
7		UNSUR KEWILAYAHAN							38.590.402.446,00	39.473.229.019,00	39.639.159.903,00	1.048.757.457,00							43.679.900.000,00	
7.01		KECAMATAN							38.590.402.446,00	39.473.229.019,00	39.639.159.903,00	1.048.757.457,00							43.679.900.000,00	
1.	7.01.01	PROGRAM PENUNJANG URUSAN PEMERINTAHAN DAERAH KABUPATEN/KOTA	Nilai Hasil Evaluasi Akuntabilitas Kinerja Instansi Pemerintah (AKIP) Perangkat Daerah Indeks Kepuasan Masyarakat (IKM)				90.00 Nilai	77,30 94,47 Nilai Indeks	14.541.972.469,00	14.985.954.042,00	15.141.463.926,00	1.728.227.531,00							16.270.200.000,00	
	7.01.01.2.01	Perencanaan, Penganggaran, dan Evaluasi Kinerja Perangkat Daerah	Persentase Dokumen Perencanaan, Penganggaran, dan Evaluasi Kinerja Perangkat Daerah yang Disusun sesuai SOP				64.50 Nilai	96,00 %	200.000.000,00	191.707.000,00	169.770.000,00	-30.230.000,00			Memperkuat reformasi politik, hukum dan birokrasi, serta memperkuat pencegahan dan pemberantasan korupsi, narkoba, judi, dan penyeludupan.	5. Penguatan Pelayanan yang Prima	ASN dan Non ASN di Kecamatan Samarinda Ilir		131.200.000,00	KECAMATAN SAMARINDA ILIR
	7.01.01.2.01.0001	Penyusunan Dokumen Perencanaan Perangkat Daerah																		
			Jumlah Dokumen Perencanaan Perangkat Daerah				5 Dokumen	5 Dokumen	125.000.000,00	119.161.000,00	108.800.000,00	-16.200.000,00	Kota Samarinda, Samarinda Ilir, Semua Kel/Desa	PENDAPATAN ASLI DAERAH (PAD)	Memperkuat reformasi politik, hukum dan birokrasi, serta memperkuat pencegahan dan pemberantasan korupsi, narkoba, judi, dan penyeludupan.	5. Penguatan Pelayanan yang Prima			33.700.000,00	KECAMATAN SAMARINDA ILIR
	7.01.01.2.01.0006	Koordinasi dan Penyusunan Laporan Capaian Kinerja dan Ikhtisar Realisasi Kinerja SKPD																		
			Jumlah Laporan Capaian Kinerja dan Ikhtisar Realisasi Kinerja SKPD dan Laporan Hasil Koordinasi Penyusunan Laporan Capaian Kinerja dan Ikhtisar Realisasi Kinerja SKPD				1 Laporan	1 Laporan	50.000.000,00	47.546.000,00	36.950.000,00	-13.050.000,00	Kota Samarinda, Samarinda Ilir, Semua Kel/Desa	PENDAPATAN ASLI DAERAH (PAD)	Memperkuat reformasi politik, hukum dan birokrasi, serta memperkuat pencegahan dan pemberantasan korupsi, narkoba, judi, dan penyeludupan.	5. Penguatan Pelayanan yang Prima			75.000.000,00	KECAMATAN SAMARINDA ILIR
	7.01.01.2.01.0007	Evaluasi Kinerja Perangkat Daerah																		
			Jumlah Laporan Evaluasi Kinerja Perangkat Daerah				4 Laporan	4 Laporan	25.000.000,00	25.000.000,00	24.020.000,00	-980.000,00	Kota Samarinda, Samarinda Ilir, Semua Kel/Desa	PENDAPATAN ASLI DAERAH (PAD)	Memperkuat reformasi politik, hukum dan birokrasi, serta memperkuat pencegahan dan pemberantasan korupsi, narkoba, judi, dan penyeludupan.	5. Penguatan Pelayanan yang Prima			22.500.000,00	KECAMATAN SAMARINDA ILIR
	7.01.01.2.02	Administrasi Keuangan Perangkat Daerah	Persentase Laporan Keuangan Perangkat Daerah yang Disusun dan Dilaporkan secara Tepat Waktu				12 Laporan	96,00 %	12.189.719.269,00	12.232.536.162,00	12.506.442.046,00	316.722.777,00			Memperkuat reformasi politik, hukum dan birokrasi, serta memperkuat pencegahan dan pemberantasan korupsi, narkoba, judi, dan penyeludupan.	5. Penguatan Pelayanan yang Prima	ASN dan Non ASN di Kecamatan Samarinda Ilir		9.865.000.000,00	KECAMATAN SAMARINDA ILIR
	7.01.01.2.02.0001	Penyediaan Gaji dan Tunjangan ASN																		
			Jumlah Orang yang Menerima Gaji dan Tunjangan ASN				59 Orang/bulan	78 Orang/bulan	10.149.831.881,00	10.228.545.556,00	10.508.047.440,00	358.215.559,00	Kota Samarinda, Samarinda Ilir, Semua Kel/Desa	PENDAPATAN ASLI DAERAH (PAD)	Memperkuat reformasi politik, hukum dan birokrasi, serta memperkuat pencegahan dan pemberantasan korupsi, narkoba, judi, dan penyeludupan.	5. Penguatan Pelayanan yang Prima			8.500.000.000,00	KECAMATAN SAMARINDA ILIR
	7.01.01.2.02.0002	Penyediaan Administrasi Pelaksanaan Tugas ASN																		
			Jumlah Dokumen Hasil Penyediaan Administrasi Pelaksanaan Tugas ASN				1 Dokumen	1 Dokumen	1.989.887.388,00	1.956.444.606,00	1.956.444.606,00	-33.442.782,00	Kota Samarinda, Samarinda Ilir, Semua Kel/Desa	PENDAPATAN ASLI DAERAH (PAD)	Memperkuat reformasi politik, hukum dan birokrasi, serta memperkuat pencegahan dan pemberantasan korupsi, narkoba, judi, dan penyeludupan.	5. Penguatan Pelayanan yang Prima			1.310.000.000,00	KECAMATAN SAMARINDA ILIR
	7.01.01.2.02.0005	Koordinasi dan Penyusunan Laporan Keuangan Akhir Tahun SKPD																		
			Jumlah Laporan Keuangan Akhir Tahun SKPD dan Laporan Hasil Koordinasi Penyusunan Laporan Keuangan Akhir Tahun SKPD				5 Laporan	5 Laporan	50.000.000,00	47.546.000,00	41.950.000,00	-8.050.000,00	Kota Samarinda, Samarinda Ilir, Semua Kel/Desa	PENDAPATAN ASLI DAERAH (PAD)	Memperkuat reformasi politik, hukum dan birokrasi, serta memperkuat pencegahan dan pemberantasan korupsi, narkoba, judi, dan penyeludupan.	5. Penguatan Pelayanan yang Prima			55.000.000,00	KECAMATAN SAMARINDA ILIR
	7.01.01.2.05	Administrasi Kepegawaian Perangkat Daerah	Persentase Pegawai Perangkat Daerah yang Mendapat Pelayanan Kepegawaian				1 Laporan	96,00 %	100.000.000,00	125.000.000,00	50.000.000,00	-50.000.000,00			Memperkuat reformasi politik, hukum dan birokrasi, serta memperkuat pencegahan dan pemberantasan korupsi, narkoba, judi, dan penyeludupan.	5. Penguatan Pelayanan yang Prima	ASN dan Non ASN di Kecamatan Samarinda Ilir		120.000.000,00	KECAMATAN SAMARINDA ILIR
	7.01.01.2.05.0011	Bimbingan Teknis Implementasi Peraturan Perundang-Undangan																		
			Jumlah Orang yang Mengikuti Bimbingan Teknis Implementasi Peraturan Perundang-Undangan				10 Orang	5 Orang	100.000.000,00	125.000.000,00	50.000.000,00	-50.000.000,00	Kota Samarinda, Samarinda Ilir, Semua Kel/Desa	PENDAPATAN ASLI DAERAH (PAD)	Memperkuat reformasi politik, hukum dan birokrasi, serta memperkuat pencegahan dan pemberantasan korupsi, narkoba, judi, dan penyeludupan.	5. Penguatan Pelayanan yang Prima			120.000.000,00	KECAMATAN SAMARINDA ILIR
	7.01.01.2.06	Administrasi Umum Perangkat Daerah	Persentase Kegiatan Administrasi Umum Perangkat Daerah yang Terpenuhi				8 Laporan	96,00 %	292.120.000,00	488.967.000,00	412.508.000,00	120.388.000,00			Memperkuat reformasi politik, hukum dan birokrasi, serta memperkuat pencegahan dan pemberantasan korupsi, narkoba, judi, dan penyeludupan.	5. Penguatan Pelayanan yang Prima	ASN dan Non ASN di Kecamatan Samarinda Ilir		954.000.000,00	KECAMATAN SAMARINDA ILIR

NO	KODE	URUSAN / BIDANG URUSAN / PROGRAM / KEGIATAN / SUB KEGIATAN	INDIKATOR PROGRAM / KEGIATAN / SUB KEGIATAN	TARGET AKHIR PERIODE RENSTRA OPD	REALISASI CAPAIAN RENJA OPD TAHUN 2023	PRAKIRAAN CAPAIAN TARGET RENJA OPD TAHUN 2024	CAPAIAN KINERJA DAN KERANGKA PENDANAAN										KELOMPOK SASARAN	PRAKIRAAN MAJU RENCANA TAHUN 2026		PERANGKAT DAERAH PENANGGUNG JAWAB
							TARGET 2025		PAGU INDIKATIF (Rp)			Bertambah/Berkurang (10-12)	LOKASI	SUMBER DANA	PRIORITAS			TARGET	PAGU INDIKATIF (Rp)	
							SEBELUM	SESUDAH	RKPD 2025	APBD 2025	RKPD PERUBAHAN 2025				NASIONAL	DAERAH				
1	2	3	4	5	6	7	8	9	10	11	12	13	14	15	16	17	18	19	20	21
	7.01.01.2.06.0001	Penyediaan Komponen Instalasi Listrik/Penerangan Bangunan Kantor																		
			Jumlah Paket Komponen Instalasi Listrik/Penerangan Bangunan Kantor yang Disediakan				1 Paket	1 Paket	10.000.000,00	10.000.000,00	10.000.000,00	0,00	Kota Samarinda, Samarinda Ilir, Semua Kel/Desa	PENDAPATAN ASLI DAERAH (PAD)	Memperkuat reformasi politik, hukum dan birokrasi, serta memperkuat pencegahan dan pemberantasan korupsi, narkoba, judi, dan penyeludupan.	5. Penguatan Pelayanan yang Prima 5. Penguatan Pelayanan yang Prima			125.000.000,00	KECAMATAN SAMARINDA ILIR
	7.01.01.2.06.0002	Penyediaan Peralatan dan Perlengkapan Kantor																		
			Jumlah Paket Peralatan dan Perlengkapan Kantor yang Disediakan				1 Paket	1 Paket	100.000.000,00	255.000.000,00	255.000.000,00	155.000.000,00	Kota Samarinda, Samarinda Ilir, Semua Kel/Desa	PENDAPATAN ASLI DAERAH (PAD)	Memperkuat reformasi politik, hukum dan birokrasi, serta memperkuat pencegahan dan pemberantasan korupsi, narkoba, judi, dan penyeludupan.	5. Penguatan Pelayanan yang Prima 5. Penguatan Pelayanan yang Prima			250.000.000,00	KECAMATAN SAMARINDA ILIR
	7.01.01.2.06.0003	Penyediaan Peralatan Rumah Tangga																		
			Jumlah Paket Peralatan Rumah Tangga yang Disediakan				1 Paket	1 Paket	10.000.000,00	10.000.000,00	10.000.000,00	0,00	Kota Samarinda, Samarinda Ilir, Semua Kel/Desa	PENDAPATAN ASLI DAERAH (PAD)	Memperkuat reformasi politik, hukum dan birokrasi, serta memperkuat pencegahan dan pemberantasan korupsi, narkoba, judi, dan penyeludupan.	5. Penguatan Pelayanan yang Prima 5. Penguatan Pelayanan yang Prima			150.000.000,00	KECAMATAN SAMARINDA ILIR
	7.01.01.2.06.0004	Penyediaan Bahan Logistik Kantor																		
			Jumlah Paket Bahan Logistik Kantor yang Disediakan				1 Paket	1 Paket	16.500.000,00	16.500.000,00	16.500.000,00	0,00	Kota Samarinda, Samarinda Ilir, Semua Kel/Desa	PENDAPATAN ASLI DAERAH (PAD)	Memperkuat reformasi politik, hukum dan birokrasi, serta memperkuat pencegahan dan pemberantasan korupsi, narkoba, judi, dan penyeludupan.	5. Penguatan Pelayanan yang Prima 5. Penguatan Pelayanan yang Prima			127.000.000,00	KECAMATAN SAMARINDA ILIR
	7.01.01.2.06.0005	Penyediaan Barang Cetak dan Penggandaan																		
			Jumlah Paket Barang Cetak dan Penggandaan yang Disediakan				1 Paket	1 Paket	9.408.000,00	9.408.000,00	5.408.000,00	-4.000.000,00	Kota Samarinda, Samarinda Ilir, Semua Kel/Desa	PENDAPATAN ASLI DAERAH (PAD)	Memperkuat reformasi politik, hukum dan birokrasi, serta memperkuat pencegahan dan pemberantasan korupsi, narkoba, judi, dan penyeludupan.	5. Penguatan Pelayanan yang Prima 5. Penguatan Pelayanan yang Prima			50.000.000,00	KECAMATAN SAMARINDA ILIR
	7.01.01.2.06.0006	Penyediaan Bahan Bacaan dan Peraturan Perundang-undangan																		
			Jumlah Dokumen Bahan Bacaan dan Peraturan Perundang-Undangan yang Disediakan				72 Dokumen	72 Dokumen	21.600.000,00	21.600.000,00	21.600.000,00	0,00	Kota Samarinda, Samarinda Ilir, Semua Kel/Desa	PENDAPATAN ASLI DAERAH (PAD)	Memperkuat reformasi politik, hukum dan birokrasi, serta memperkuat pencegahan dan pemberantasan korupsi, narkoba, judi, dan penyeludupan.	5. Penguatan Pelayanan yang Prima 5. Penguatan Pelayanan yang Prima			50.000.000,00	KECAMATAN SAMARINDA ILIR
	7.01.01.2.06.0008	Fasilitasi Kunjungan Tamu																		
			Jumlah Laporan Fasilitasi Kunjungan Tamu				12 Laporan	12 Laporan	12.000.000,00	12.000.000,00	12.000.000,00	0,00	Kota Samarinda, Samarinda Ilir, Semua Kel/Desa	PENDAPATAN ASLI DAERAH (PAD)	Memperkuat reformasi politik, hukum dan birokrasi, serta memperkuat pencegahan dan pemberantasan korupsi, narkoba, judi, dan penyeludupan.	5. Penguatan Pelayanan yang Prima 5. Penguatan Pelayanan yang Prima			32.000.000,00	KECAMATAN SAMARINDA ILIR
	7.01.01.2.06.0009	Penyelenggaraan Rapat Koordinasi dan Konsultasi SKPD																		
			Jumlah Laporan Penyelenggaraan Rapat Koordinasi dan Konsultasi SKPD				1 Laporan	1 Laporan	112.612.000,00	154.459.000,00	82.000.000,00	-30.612.000,00	Kota Samarinda, Samarinda Ilir, Semua Kel/Desa	PENDAPATAN ASLI DAERAH (PAD)	Memperkuat reformasi politik, hukum dan birokrasi, serta memperkuat pencegahan dan pemberantasan korupsi, narkoba, judi, dan penyeludupan.	5. Penguatan Pelayanan yang Prima 5. Penguatan Pelayanan yang Prima			170.000.000,00	KECAMATAN SAMARINDA ILIR
	7.01.01.2.07	Pengadaan Barang Milik Daerah Penunjang Urusan Pemerintah Daerah																		
			Tingkat Pemenuhan Barang Milik Daerah Penunjang				2 Laporan	96,00 %	946.000.000,00	946.000.000,00	1.019.000.000,00	73.000.000,00			Memperkuat reformasi politik, hukum dan birokrasi, serta memperkuat pencegahan dan pemberantasan korupsi, narkoba, judi, dan penyeludupan.	5. Penguatan Pelayanan yang Prima 5. Penguatan Pelayanan yang Prima	ASN dan Non ASN di Kecamatan Samarinda Ilir		450.000.000,00	KECAMATAN SAMARINDA ILIR
	7.01.01.2.07.0001	Pengadaan Kendaraan Perorangan Dinas atau Kendaraan Dinas Jabatan																		
			Jumlah Unit Kendaraan Perorangan Dinas atau Kendaraan Dinas Jabatan yang Disediakan				15 Unit	2 Unit	290.000.000,00	290.000.000,00	290.000.000,00	0,00	Kota Samarinda, Samarinda Ilir, Kecamatan, Semua Kel/Desa	PENDAPATAN ASLI DAERAH (PAD)	Memperkuat reformasi politik, hukum dan birokrasi, serta memperkuat pencegahan dan pemberantasan korupsi, narkoba, judi, dan penyeludupan.	5. Penguatan Pelayanan yang Prima 5. Penguatan Pelayanan yang Prima			0,00	KECAMATAN SAMARINDA ILIR
	7.01.01.2.07.0002	Pengadaan Kendaraan Dinas Operasional atau Lapangan																		
			Jumlah Unit Kendaraan Dinas Operasional atau Lapangan yang Disediakan				6 Unit	10 Unit	650.000.000,00	650.000.000,00	590.000.000,00	-60.000.000,00	Kota Samarinda, Samarinda Ilir, Kecamatan, Semua Kel/Desa	PENDAPATAN ASLI DAERAH (PAD)	Memperkuat reformasi politik, hukum dan birokrasi, serta memperkuat pencegahan dan pemberantasan korupsi, narkoba, judi, dan penyeludupan.	5. Penguatan Pelayanan yang Prima 5. Penguatan Pelayanan yang Prima			0,00	KECAMATAN SAMARINDA ILIR
	7.01.01.2.07.0005	Pengadaan Mebel																		

NO	KODE	URUSAN / BIDANG URUSAN / PROGRAM / KEGIATAN / SUB KEGIATAN	INDIKATOR PROGRAM / KEGIATAN / SUB KEGIATAN	TARGET AKHIR PERIODE RENSTRA OPD	REALISASI CAPAIAN RENJA OPD TAHUN 2023	PRAKIRAAN CAPAIAN TARGET RENJA OPD TAHUN 2024	CAPAIAN KINERJA DAN KERANGKA PENDANAAN										KELOMPOK SASARAN	PRAKIRAAN MAJU RENCANA TAHUN 2026		PERANGKAT DAERAH PENANGGUNG JAWAB	
							TARGET 2025		PAGU INDIKATIF (Rp)			Bertambah/Berkurang (10-12)	LOKASI	SUMBER DANA	PRIORITAS			TARGET	PAGU INDIKATIF (Rp)		
							SEBELUM	SESUDAH	RKPD 2025	APBD 2025	RKPD PERUBAHAN 2025				NASIONAL	DAERAH					
1	2	3	4	5	6	7	8	9	10	11	12	13	14	15	16	17	18	19	20	21	
			Jumlah Paket Mebel yang Disediakan				100 Unit	10 Unit	5.000.000,00	5.000.000,00	5.000.000,00	0,00	Kota Samarinda, Samarinda Ilir, Semua Kel/Desa	PENDAPATAN ASLI DAERAH (PAD)	Memperkuat reformasi politik, hukum dan birokrasi, serta memperkuat pencegahan dan pemberantasan korupsi, narkoba, judi, dan penyeludupan.	5. Penguatan Pelayanan yang Prima 5. Penguatan Pelayanan yang Prima			100.000.000,00	KECAMATAN SAMARINDA ILIR	
	7.01.01.2.07.0010	Pengadaan Sarana dan Prasarana Gedung Kantor atau Bangunan Lainnya																			
			Jumlah Unit Sarana dan Prasarana Gedung Kantor atau Bangunan Lainnya yang Disediakan				6 Unit	1 Unit	1.000.000,00	1.000.000,00	134.000.000,00	133.000.000,00	Kota Samarinda, Samarinda Ilir, Semua Kel/Desa	PENDAPATAN ASLI DAERAH (PAD)	Memperkuat reformasi politik, hukum dan birokrasi, serta memperkuat pencegahan dan pemberantasan korupsi, narkoba, judi, dan penyeludupan.	5. Penguatan Pelayanan yang Prima 5. Penguatan Pelayanan yang Prima			350.000.000,00	KECAMATAN SAMARINDA ILIR	
	7.01.01.2.08	Penyediaan Jasa Penunjang Urusan Pemerintahan Daerah	Persentase Jasa Penunjang yang Terpenuhi sesuai SOP				12 Laporan	96,00 %	346.570.000,00	534.180.680,00	521.680.680,00	175.110.680,00			Memperkuat reformasi politik, hukum dan birokrasi, serta memperkuat pencegahan dan pemberantasan korupsi, narkoba, judi, dan penyeludupan.	5. Penguatan Pelayanan yang Prima 5. Penguatan Pelayanan yang Prima	ASN dan Non ASN di Kecamatan Samarinda Ilir		3.750.000.000,00	KECAMATAN SAMARINDA ILIR	
	7.01.01.2.08.0002	Penyediaan Jasa Komunikasi, Sumber Daya Air dan Listrik																			
			Jumlah Laporan Penyediaan Jasa Komunikasi, Sumber Daya Air dan Listrik yang Disediakan				1 Laporan	1 Laporan	295.070.000,00	482.680.680,00	482.680.680,00	187.610.680,00	Kota Samarinda, Samarinda Ilir, Semua Kel/Desa	PENDAPATAN ASLI DAERAH (PAD)	Memperkuat reformasi politik, hukum dan birokrasi, serta memperkuat pencegahan dan pemberantasan korupsi, narkoba, judi, dan penyeludupan.	5. Penguatan Pelayanan yang Prima 5. Penguatan Pelayanan yang Prima			3.500.000.000,00	KECAMATAN SAMARINDA ILIR	
	7.01.01.2.08.0003	Penyediaan Jasa Peralatan dan Perlengkapan Kantor																			
			Jumlah Laporan Penyediaan Jasa Peralatan dan Perlengkapan Kantor yang Disediakan				1 Laporan	0 Laporan	12.500.000,00	12.500.000,00	0,00	-12.500.000,00	Kota Samarinda, Samarinda Ilir, Semua Kel/Desa	PENDAPATAN ASLI DAERAH (PAD)	Memperkuat reformasi politik, hukum dan birokrasi, serta memperkuat pencegahan dan pemberantasan korupsi, narkoba, judi, dan penyeludupan.	5. Penguatan Pelayanan yang Prima 5. Penguatan Pelayanan yang Prima			100.000.000,00	KECAMATAN SAMARINDA ILIR	
	7.01.01.2.08.0004	Penyediaan Jasa Pelayanan Umum Kantor																			
			Jumlah Laporan Penyediaan Jasa Pelayanan Umum Kantor yang Disediakan				1 Laporan	1 Laporan	39.000.000,00	39.000.000,00	39.000.000,00	0,00	Kota Samarinda, Samarinda Ilir, Semua Kel/Desa	PENDAPATAN ASLI DAERAH (PAD)	Memperkuat reformasi politik, hukum dan birokrasi, serta memperkuat pencegahan dan pemberantasan korupsi, narkoba, judi, dan penyeludupan.	5. Penguatan Pelayanan yang Prima 5. Penguatan Pelayanan yang Prima			150.000.000,00	KECAMATAN SAMARINDA ILIR	
	7.01.01.2.09	Pemeliharaan Barang Milik Daerah Penunjang Urusan Pemerintahan Daerah	Persentase Barang Milik Daerah Penunjang Urusan Pemerintahan Daerah dalam Kondisi Baik				12 Laporan	96,00 %	467.563.200,00	467.563.200,00	462.063.200,00	-5.500.000,00			-	5. Penguatan Pelayanan yang Prima 5. Penguatan Pelayanan yang Prima	ASN dan Non ASN di Kecamatan Samarinda Ilir		1.000.000.000,00	KECAMATAN SAMARINDA ILIR	
	7.01.01.2.09.0001	Penyediaan Jasa Pemeliharaan, Biaya Pemeliharaan, dan Pajak Kendaraan Perorangan Dinas atau Kendaraan Dinas Jabatan																			
			Jumlah Kendaraan Perorangan Dinas atau Kendaraan Dinas Jabatan yang Dipelihara dan Dibayarkan Pajaknya				15 Unit	14 Unit	100.000.000,00	100.000.000,00	100.000.000,00	0,00	Kota Samarinda, Samarinda Ilir, Semua Kel/Desa	PENDAPATAN ASLI DAERAH (PAD)	-	5. Penguatan Pelayanan yang Prima 5. Penguatan Pelayanan yang Prima			200.000.000,00	KECAMATAN SAMARINDA ILIR	
	7.01.01.2.09.0002	Penyediaan Jasa Pemeliharaan, Biaya Pemeliharaan, Pajak dan Perizinan Kendaraan Dinas Operasional atau Lapangan																			
			Jumlah Kendaraan Dinas Operasional atau Lapangan yang Dipelihara dan Dibayarkan Pajak dan Perizinannya				6 Unit	6 Unit	150.000.000,00	150.000.000,00	150.000.000,00	0,00	Kota Samarinda, Samarinda Ilir, Semua Kel/Desa	PENDAPATAN ASLI DAERAH (PAD)	-	5. Penguatan Pelayanan yang Prima 5. Penguatan Pelayanan yang Prima			150.000.000,00	KECAMATAN SAMARINDA ILIR	
	7.01.01.2.09.0006	Pemeliharaan Peralatan dan Mesin Lainnya																			
			Jumlah Peralatan dan Mesin Lainnya yang Dipelihara				150 Unit	150 Unit	49.750.000,00	49.750.000,00	55.000.000,00	5.250.000,00	Kota Samarinda, Samarinda Ilir, Semua Kel/Desa	PENDAPATAN ASLI DAERAH (PAD)	-	5. Penguatan Pelayanan yang Prima 5. Penguatan Pelayanan yang Prima			150.000.000,00	KECAMATAN SAMARINDA ILIR	
	7.01.01.2.09.0009	Pemeliharaan/Rehabilitasi Gedung Kantor dan Bangunan Lainnya																			
			Jumlah Gedung Kantor dan Bangunan Lainnya yang Dipelihara/Direhabilitasi				6 Unit	6 Unit	117.813.200,00	117.813.200,00	107.063.200,00	-10.750.000,00	Kota Samarinda, Samarinda Ilir, Semua Kel/Desa	PENDAPATAN ASLI DAERAH (PAD)	-	5. Penguatan Pelayanan yang Prima 5. Penguatan Pelayanan yang Prima			350.000.000,00	KECAMATAN SAMARINDA ILIR	
	7.01.01.2.09.0010	Pemeliharaan/Rehabilitasi Sarana dan Prasarana Gedung Kantor atau Bangunan Lainnya																			
			Jumlah Sarana dan Prasarana Gedung Kantor atau Bangunan Lainnya yang Dipelihara/Direhabilitasi				6 Unit	6 Unit	50.000.000,00	50.000.000,00	50.000.000,00	0,00	Kota Samarinda, Samarinda Ilir, Semua Kel/Desa	PENDAPATAN ASLI DAERAH (PAD)	-	5. Penguatan Pelayanan yang Prima 5. Penguatan Pelayanan yang Prima			150.000.000,00	KECAMATAN SAMARINDA ILIR	
2.	7.01.02	PROGRAM PENYELENGGARAAN PEMERINTAHAN DAN PELAYANAN PUBLIK	Persentase Layanan Masyarakat yang Terselenggarakan				92,75 Nilai	92,75 %	1.835.000.000,00	2.190.250.000,00	2.242.423.000,00	3.840.000.000,00							5.675.000.000,00		
	7.01.02.2.01	Koordinasi Penyelenggaraan Kegiatan Pemerintahan di Tingkat Kecamatan	Jumlah Dokumen Koordinasi Penyelenggaraan Kegiatan Pemerintahan di Tingkat Kecamatan yang Ditindaklanjuti				12 Dokumen	12 Dokumen	1.835.000.000,00	2.190.250.000,00	2.242.423.000,00	407.423.000,00			Memperkuat reformasi politik, hukum dan birokrasi, serta memperkuat pencegahan dan pemberantasan korupsi, narkoba, judi, dan penyeludupan.	5. Penguatan Pelayanan yang Prima 5. Penguatan Pelayanan yang Prima	Masyarakat di Kecamatan Samarinda Ilir		5.675.000.000,00	KECAMATAN SAMARINDA ILIR	
	7.01.02.2.01.0002	Peningkatan Efektifitas Kegiatan Pemerintahan di Tingkat Kecamatan																			

NO	KODE	URUSAN / BIDANG URUSAN / PROGRAM / KEGIATAN / SUB KEGIATAN	INDIKATOR PROGRAM / KEGIATAN / SUB KEGIATAN	TARGET AKHIR PERIODE RENSTRA OPD	REALISASI CAPAIAN RENJA OPD TAHUN 2023	PRAKIRAAN CAPAIAN TARGET RENJA OPD TAHUN 2024	CAPAIAN KINERJA DAN KERANGKA PENDANAAN										KELOMPOK SASARAN	PRAKIRAAN MAJU RENCANA TAHUN 2026		PERANGKAT DAERAH PENANGGUNG JAWAB
							TARGET 2025		PAGU INDIKATIF (Rp)			Bertambah/Berkurang (10-12)	LOKASI	SUMBER DANA	PRIORITAS			TARGET	PAGU INDIKATIF (Rp)	
							SEBELUM	SESUDAH	RKPD 2025	APBD 2025	RKPD PERUBAHAN 2025				NASIONAL	DAERAH				
1	2	3	4	5	6	7	8	9	10	11	12	13	14	15	16	17	18	19	20	21
			Jumlah Dokumen Peningkatan Efektifitas Kegiatan Pemerintahan di Tingkat Kecamatan				2 Dokumen	2 Dokumen	1.035.000.000,00	1.190.250.000,00	1.266.595.000,00	231.595.000,00	Kota Samarinda, Samarinda Ilir, Semua Kel/Desa	PENDAPATAN ASLI DAERAH (PAD)	Memperkuat reformasi politik, hukum dan birokrasi, serta memperkuat pencegahan dan pemberantasan korupsi, narkoba, judi, dan penyeludupan.	5. Penguatan Pelayanan yang Prima 5. Penguatan Pelayanan yang Prima			1.480.000.000,00	KECAMATAN SAMARINDA ILIR
3.	7.01.03	PROGRAM PEMBERDAYAAN MASYARAKAT DESA DAN KELURAHAN	Persentase Usulan Kegiatan Pembangunan Sarana dan Prasarana, Pemberdayaan Masyarakat di Kelurahan yang Disetujui				69.00 Persen	85,00 %	22.213.429.977,00	22.297.024.977,00	22.255.272.977,00	-478.729.977,00							21.734.700.000,00	
	7.01.03.2.02	Kegiatan Pemberdayaan Kelurahan	Jumlah Kegiatan Pembangunan Sarana dan Prasarana Kelurahan, Kegiatan Pemberdayaan Masyarakat di Kelurahan				189 Kegiatan	280 Kegiatan	21.863.429.977,00	21.963.429.977,00	21.963.429.977,00	100.000.000,00			Membangun dari desa dan dari bawah untuk pertumbuhan ekonomi, pemerataan ekonomi dan pemberantasan kemiskinan.	5. Penguatan Pelayanan yang Prima 5. Penguatan Pelayanan yang Prima	Masyarakat di Kecamatan Samarinda Ilir		21.349.700.000,00	KECAMATAN SAMARINDA ILIR
	7.01.03.2.02.0001	Peningkatan Partisipasi Masyarakat dalam Forum Musyawarah Perencanaan Pembangunan di Kelurahan																		
			Jumlah Lembaga Kemasyarakatan yang Berpartisipasi dalam Forum Musyawarah Perencanaan Pembangunan di Kelurahan				10 Lembaga K emasyarak atan	10 Lembaga K emasyarak atan	50.000.000,00	50.000.000,00	50.000.000,00	0,00	Kota Samarinda, Samarinda Ilir, Semua Kel/Desa	PENDAPATAN ASLI DAERAH (PAD)	Membangun dari desa dan dari bawah untuk pertumbuhan ekonomi, pemerataan ekonomi dan pemberantasan kemiskinan.	5. Penguatan Pelayanan yang Prima 5. Penguatan Pelayanan yang Prima			55.000.000,00	KECAMATAN SAMARINDA ILIR
	7.01.03.2.02.0004	Evaluasi Kelurahan																		
			Jumlah Laporan Hasil Evaluasi Kelurahan				4 Laporan	4 Laporan	50.000.000,00	50.000.000,00	50.000.000,00	0,00	Kota Samarinda, Samarinda Ilir, Semua Kel/Desa	PENDAPATAN ASLI DAERAH (PAD)	Membangun dari desa dan dari bawah untuk pertumbuhan ekonomi, pemerataan ekonomi dan pemberantasan kemiskinan.	5. Penguatan Pelayanan yang Prima 5. Penguatan Pelayanan yang Prima			55.000.000,00	KECAMATAN SAMARINDA ILIR
	7.01.03.2.06	Pemberdayaan dan Kesejahteraan Keluarga Tingkat Kecamatan dan Kelurahan	Jumlah Kegiatan Pemberdayaan dan Kesejahteraan Keluarga Tingkat Kecamatan dan Kelurahan				6 Kegiatan	24 Kegiatan	350.000.000,00	333.595.000,00	291.843.000,00	-58.157.000,00			Membangun dari desa dan dari bawah untuk pertumbuhan ekonomi, pemerataan ekonomi dan pemberantasan kemiskinan.	5. Penguatan Pelayanan yang Prima 5. Penguatan Pelayanan yang Prima	PKK Kecamatan Samarinda Ilir		385.000.000,00	KECAMATAN SAMARINDA ILIR
	7.01.03.2.06.0002	Peningkatan Kesadaran Keluarga dalam Membangun Kerja Sama antar-Keluarga, Warga, dan Kelompok Masyarakat																		
			Jumlah Keluarga yang Mengikuti Peningkatan Kesadaran Keluarga dalam Membangun Kerja Sama antar-Keluarga, Warga, dan Kelompok Masyarakat				189 Keluarga	125 Keluarga	100.000.000,00	83.595.000,00	65.859.000,00	-34.141.000,00	Kota Samarinda, Samarinda Ilir, Semua Kel/Desa	PENDAPATAN ASLI DAERAH (PAD)	Membangun dari desa dan dari bawah untuk pertumbuhan ekonomi, pemerataan ekonomi dan pemberantasan kemiskinan.	5. Penguatan Pelayanan yang Prima 5. Penguatan Pelayanan yang Prima			110.000.000,00	KECAMATAN SAMARINDA ILIR
		KELURAHAN SIDOMULYO																		
	7	UNSUR KEWILAYAHAN																		
	7.01	KECAMATAN																		
1.	7.01.02	PROGRAM PENYELENGGARAAN PEMERINTAHAN DAN PELAYANAN PUBLIK	Persentase Layanan Masyarakat yang Tersesalkan				92.75 Nilai	92,75 %	1.835.000.000,00	2.190.250.000,00	2.242.423.000,00	3.840.000.000,00							5.675.000.000,00	
	7.01.02.2.01	Koordinasi Penyelenggaraan Kegiatan Pemerintahan di Tingkat Kecamatan	Jumlah Dokumen Koordinasi Penyelenggaraan Kegiatan Pemerintahan di Tingkat Kecamatan yang Ditindaklanjuti				12 Dokumen	12 Dokumen	1.835.000.000,00	2.190.250.000,00	2.242.423.000,00	407.423.000,00			Memperkuat reformasi politik, hukum dan birokrasi, serta memperkuat pencegahan dan pemberantasan korupsi, narkoba, judi, dan penyeludupan.	5. Penguatan Pelayanan yang Prima 5. Penguatan Pelayanan yang Prima	Masyarakat di Kelurahan Sidomulyo		5.675.000.000,00	KECAMATAN SAMARINDA ILIR
	7.01.02.2.01.0002	Peningkatan Efektifitas Kegiatan Pemerintahan di Tingkat Kecamatan																		
			Jumlah Dokumen Peningkatan Efektifitas Kegiatan Pemerintahan di Tingkat Kecamatan				2 Dokumen	2 Dokumen	160.000.000,00	160.000.000,00	153.828.000,00	-6.172.000,00	Kota Samarinda, Samarinda Ilir, Sidomulyo	PENDAPATAN ASLI DAERAH (PAD)	Memperkuat reformasi politik, hukum dan birokrasi, serta memperkuat pencegahan dan pemberantasan korupsi, narkoba, judi, dan penyeludupan.	5. Penguatan Pelayanan yang Prima 5. Penguatan Pelayanan yang Prima			895.000.000,00	KECAMATAN SAMARINDA ILIR
2.	7.01.03	PROGRAM PEMBERDAYAAN MASYARAKAT DESA DAN KELURAHAN	Persentase Usulan Kegiatan Pembangunan Sarana dan Prasarana, Pemberdayaan Masyarakat di Kelurahan yang Disetujui				69.00 Persen	85,00 %	22.213.429.977,00	22.297.024.977,00	22.255.272.977,00	-478.729.977,00							21.734.700.000,00	
	7.01.03.2.02	Kegiatan Pemberdayaan Kelurahan	Jumlah Kegiatan Pembangunan Sarana dan Prasarana Kelurahan, Kegiatan Pemberdayaan Masyarakat di Kelurahan				189 Kegiatan	280 Kegiatan	21.863.429.977,00	21.963.429.977,00	21.963.429.977,00	100.000.000,00			Membangun dari desa dan dari bawah untuk pertumbuhan ekonomi, pemerataan ekonomi dan pemberantasan kemiskinan.	5. Penguatan Pelayanan yang Prima 5. Penguatan Pelayanan yang Prima	Masyarakat di Kelurahan Sidomulyo		21.349.700.000,00	KECAMATAN SAMARINDA ILIR
	7.01.03.2.02.0002	Pembangunan Sarana dan Prasarana Kelurahan																		
			Jumlah Sarana dan Prasarana Kelurahan yang Terbangun				41 Unit	73 Unit	2.931.000.000,00	2.956.000.000,00	3.006.000.000,00	75.000.000,00	Kota Samarinda, Samarinda Ilir, Sidomulyo	PENDAPATAN ASLI DAERAH (PAD)	Membangun dari desa dan dari bawah untuk pertumbuhan ekonomi, pemerataan ekonomi dan pemberantasan kemiskinan.	5. Penguatan Pelayanan yang Prima 5. Penguatan Pelayanan yang Prima			3.303.300.000,00	KECAMATAN SAMARINDA ILIR
	7.01.03.2.02.0003	Pemberdayaan Masyarakat di Kelurahan																		
			Jumlah Pokmas dan Ormas yang Melaksanakan Pemberdayaan Masyarakat di Kelurahan				4 Pokmas / Ormas	4 Pokmas / Ormas	1.784.091.159,00	1.834.091.159,00	1.784.091.159,00	0,00	Kota Samarinda, Samarinda Ilir, Sidomulyo	PENDAPATAN ASLI DAERAH (PAD)	Membangun dari desa dan dari bawah untuk pertumbuhan ekonomi, pemerataan ekonomi dan pemberantasan kemiskinan.	5. Penguatan Pelayanan yang Prima 5. Penguatan Pelayanan yang Prima			1.301.600.000,00	KECAMATAN SAMARINDA ILIR
	7.01.03.2.06	Pemberdayaan dan Kesejahteraan Keluarga Tingkat Kecamatan dan Kelurahan	Jumlah Kegiatan Pemberdayaan dan Kesejahteraan Keluarga Tingkat Kecamatan dan Kelurahan				6 Kegiatan	24 Kegiatan	350.000.000,00	333.595.000,00	291.843.000,00	-58.157.000,00			Membangun dari desa dan dari bawah untuk pertumbuhan ekonomi, pemerataan ekonomi dan pemberantasan kemiskinan.	5. Penguatan Pelayanan yang Prima 5. Penguatan Pelayanan yang Prima	PKK Kelurahan Sidomulyo		385.000.000,00	KECAMATAN SAMARINDA ILIR

NO	KODE	URUSAN / BIDANG URUSAN / PROGRAM / KEGIATAN / SUB KEGIATAN	INDIKATOR PROGRAM / KEGIATAN / SUB KEGIATAN	TARGET AKHIR PERIODE RENSTRA OPD	REALISASI CAPAIAN RENJA OPD TAHUN 2023	PRAKIRAAN CAPAIAN TARGET RENJA OPD TAHUN 2024	CAPAIAN KINERJA DAN KERANGKA PENDANAAN										KELOMPOK SASARAN	PRAKIRAAN MAJU RENCANA TAHUN 2026		PERANGKAT DAERAH PENANGGUNG JAWAB
							TARGET 2025		PAGU INDIKATIF (Rp)			Bertambah/Berkurang (10-12)	LOKASI	SUMBER DANA	PRIORITAS			TARGET	PAGU INDIKATIF (Rp)	
							SEBELUM	SESUDAH	RKPD 2025	APBD 2025	RKPD PERUBAHAN 2025				NASIONAL	DAERAH				
1	2	3	4	5	6	7	8	9	10	11	12	13	14	15	16	17	18	19	20	21
	7.01.03.2.06.0002	Peningkatan Kesadaran Keluarga dalam Membangun Kerja Sama antar-Keluarga, Warga, dan Kelompok Masyarakat																		
			Jumlah Keluarga yang Mengikuti Peningkatan Kesadaran Keluarga dalam Membangun Kerja Sama antar-Keluarga, Warga, dan Kelompok Masyarakat				41 Keluarga	25 Keluarga	50.000.000,00	50.000.000,00	45.636.000,00	-4.364.000,00	Kota Samarinda, Samarinda Ilir, Sidomulyo	PENDAPATAN ASLI DAERAH (PAD)	Membangun dari desa dan dari bawah untuk pertumbuhan ekonomi, pemerataan ekonomi dan pemberantasan kemiskinan.	5. Penguatan Pelayanan yang Prima 5. Penguatan Pelayanan yang Prima			55.000.000,00	KECAMATAN SAMARINDA ILIR
		KELURAHAN SELILI																		
	7	UNSUR KEWILAYAHAN							38.590.402.446,00	39.473.229.019,00	39.639.159.903,00	1.048.757.457,00							43.679.900.000,00	
	7.01	KECAMATAN							38.590.402.446,00	39.473.229.019,00	39.639.159.903,00	1.048.757.457,00							43.679.900.000,00	
1.	7.01.02	PROGRAM PENYELENGGARAAN PEMERINTAHAN DAN PELAYANAN PUBLIK	Persentase Layanan Masyarakat yang Terselenggarakan				92,75 Nilai	92,75 %	1.835.000.000,00	2.190.250.000,00	2.242.423.000,00	3.840.000.000,00							5.675.000.000,00	
	7.01.02.2.01	Koordinasi Penyelenggaraan Kegiatan Pemerintahan di Tingkat Kecamatan	Jumlah Dokumen Koordinasi Penyelenggaraan Kegiatan Pemerintahan di Tingkat Kecamatan yang Ditindaklanjuti				12 Dokumen	12 Dokumen	1.835.000.000,00	2.190.250.000,00	2.242.423.000,00	407.423.000,00			Memperkuat reformasi politik, hukum dan birokrasi, serta memperkuat pencegahan dan pemberantasan korupsi, narkoba, judi, dan penyeludupan.	5. Penguatan Pelayanan yang Prima 5. Penguatan Pelayanan yang Prima	Masyarakat di Kelurahan Selili		5.675.000.000,00	KECAMATAN SAMARINDA ILIR
	7.01.02.2.01.0002	Peningkatan Efektivitas Kegiatan Pemerintahan di Tingkat Kecamatan																		
			Jumlah Dokumen Peningkatan Efektivitas Kegiatan Pemerintahan di Tingkat Kecamatan				2 Dokumen	2 Dokumen	160.000.000,00	160.000.000,00	158.500.000,00	-1.500.000,00	Kota Samarinda, Samarinda Ilir, Selili	PENDAPATAN ASLI DAERAH (PAD)	Memperkuat reformasi politik, hukum dan birokrasi, serta memperkuat pencegahan dan pemberantasan korupsi, narkoba, judi, dan penyeludupan.	5. Penguatan Pelayanan yang Prima 5. Penguatan Pelayanan yang Prima			845.000.000,00	KECAMATAN SAMARINDA ILIR
2.	7.01.03	PROGRAM PEMBERDAYAAN MASYARAKAT DESA DAN KELURAHAN	Persentase Usulan Kegiatan Pembangunan Sarana dan Prasarana, Pemberdayaan Masyarakat di Kelurahan yang Disetujui				69,00 Persen	85,00 %	22.213.429.977,00	22.297.024.977,00	22.255.272.977,00	-478.729.977,00							21.734.700.000,00	
	7.01.03.2.02	Kegiatan Pemberdayaan Kelurahan	Jumlah Kegiatan Pembangunan Sarana dan Prasarana Kelurahan, Kegiatan Pemberdayaan Masyarakat di Kelurahan				189 Kegiatan	280 Kegiatan	21.863.429.977,00	21.963.429.977,00	21.963.429.977,00	100.000.000,00			Membangun dari desa dan dari bawah untuk pertumbuhan ekonomi, pemerataan ekonomi dan pemberantasan kemiskinan.	5. Penguatan Pelayanan yang Prima 5. Penguatan Pelayanan yang Prima	Masyarakat di Kelurahan Selili		21.349.700.000,00	KECAMATAN SAMARINDA ILIR
	7.01.03.2.02.0002	Pembangunan Sarana dan Prasarana Kelurahan																		
			Jumlah Sarana dan Prasarana Kelurahan yang Terbangun				37 Unit	55 Unit	2.651.000.000,00	2.651.000.000,00	2.676.000.000,00	25.000.000,00	Kota Samarinda, Samarinda Ilir, Selili	PENDAPATAN ASLI DAERAH (PAD)	Membangun dari desa dan dari bawah untuk pertumbuhan ekonomi, pemerataan ekonomi dan pemberantasan kemiskinan.	5. Penguatan Pelayanan yang Prima 5. Penguatan Pelayanan yang Prima			2.273.100.000,00	KECAMATAN SAMARINDA ILIR
	7.01.03.2.02.0003	Pemberdayaan Masyarakat di Kelurahan																		
			Jumlah Pokmas dan Ormas yang Melaksanakan Pemberdayaan Masyarakat di Kelurahan				3 Pokmas / Ormas	3 Pokmas / Ormas	1.615.184.705,00	1.640.184.705,00	1.615.184.705,00	0,00	Kota Samarinda, Samarinda Ilir, Selili	PENDAPATAN ASLI DAERAH (PAD)	Membangun dari desa dan dari bawah untuk pertumbuhan ekonomi, pemerataan ekonomi dan pemberantasan kemiskinan.	5. Penguatan Pelayanan yang Prima 5. Penguatan Pelayanan yang Prima			1.911.800.000,00	KECAMATAN SAMARINDA ILIR
	7.01.03.2.06	Pemberdayaan dan Kesejahteraan Keluarga Tingkat Kecamatan dan Kelurahan	Jumlah Kegiatan Pemberdayaan dan Kesejahteraan Keluarga Tingkat Kecamatan dan Kelurahan				6 Kegiatan	24 Kegiatan	350.000.000,00	333.595.000,00	291.843.000,00	-58.157.000,00			Membangun dari desa dan dari bawah untuk pertumbuhan ekonomi, pemerataan ekonomi dan pemberantasan kemiskinan.	5. Penguatan Pelayanan yang Prima 5. Penguatan Pelayanan yang Prima	PKK Kelurahan Selili		385.000.000,00	KECAMATAN SAMARINDA ILIR
	7.01.03.2.06.0002	Peningkatan Kesadaran Keluarga dalam Membangun Kerja Sama antar-Keluarga, Warga, dan Kelompok Masyarakat																		
			Jumlah Keluarga yang Mengikuti Peningkatan Kesadaran Keluarga dalam Membangun Kerja Sama antar-Keluarga, Warga, dan Kelompok Masyarakat				37 Keluarga	25 Keluarga	50.000.000,00	50.000.000,00	45.442.000,00	-4.558.000,00	Kota Samarinda, Samarinda Ilir, Selili	PENDAPATAN ASLI DAERAH (PAD)	Membangun dari desa dan dari bawah untuk pertumbuhan ekonomi, pemerataan ekonomi dan pemberantasan kemiskinan.	5. Penguatan Pelayanan yang Prima 5. Penguatan Pelayanan yang Prima			55.000.000,00	KECAMATAN SAMARINDA ILIR
		KELURAHAN SIDODAMAI																		
	7	UNSUR KEWILAYAHAN							38.590.402.446,00	39.473.229.019,00	39.639.159.903,00	1.048.757.457,00							43.679.900.000,00	
	7.01	KECAMATAN							38.590.402.446,00	39.473.229.019,00	39.639.159.903,00	1.048.757.457,00							43.679.900.000,00	
1.	7.01.02	PROGRAM PENYELENGGARAAN PEMERINTAHAN DAN PELAYANAN PUBLIK	Persentase Layanan Masyarakat yang Terselenggarakan				92,75 Nilai	92,75 %	1.835.000.000,00	2.190.250.000,00	2.242.423.000,00	3.840.000.000,00							5.675.000.000,00	
	7.01.02.2.01	Koordinasi Penyelenggaraan Kegiatan Pemerintahan di Tingkat Kecamatan	Jumlah Dokumen Koordinasi Penyelenggaraan Kegiatan Pemerintahan di Tingkat Kecamatan yang Ditindaklanjuti				12 Dokumen	12 Dokumen	1.835.000.000,00	2.190.250.000,00	2.242.423.000,00	407.423.000,00			Memperkuat reformasi politik, hukum dan birokrasi, serta memperkuat pencegahan dan pemberantasan korupsi, narkoba, judi, dan penyeludupan.	5. Penguatan Pelayanan yang Prima 5. Penguatan Pelayanan yang Prima	Masyarakat di Kelurahan Sidodamai		5.675.000.000,00	KECAMATAN SAMARINDA ILIR
	7.01.02.2.01.0002	Peningkatan Efektivitas Kegiatan Pemerintahan di Tingkat Kecamatan																		
			Jumlah Dokumen Peningkatan Efektivitas Kegiatan Pemerintahan di Tingkat Kecamatan				2 Dokumen	2 Dokumen	160.000.000,00	360.000.000,00	346.500.000,00	186.500.000,00	Kota Samarinda, Samarinda Ilir, Sidodamai	PENDAPATAN ASLI DAERAH (PAD)	Memperkuat reformasi politik, hukum dan birokrasi, serta memperkuat pencegahan dan pemberantasan korupsi, narkoba, judi, dan penyeludupan.	5. Penguatan Pelayanan yang Prima 5. Penguatan Pelayanan yang Prima			745.000.000,00	KECAMATAN SAMARINDA ILIR
2.	7.01.03	PROGRAM PEMBERDAYAAN MASYARAKAT DESA DAN KELURAHAN	Persentase Usulan Kegiatan Pembangunan Sarana dan Prasarana, Pemberdayaan Masyarakat di Kelurahan yang Disetujui				69,00 Persen	85,00 %	22.213.429.977,00	22.297.024.977,00	22.255.272.977,00	-478.729.977,00							21.734.700.000,00	

NO	KODE	URUSAN / BIDANG URUSAN / PROGRAM / KEGIATAN / SUB KEGIATAN	INDIKATOR PROGRAM / KEGIATAN / SUB KEGIATAN	TARGET AKHIR PERIODE RENSTRA OPD	REALISASI CAPAIAN RENJA OPD TAHUN 2023	PRAKIRAAN CAPAIAN TARGET RENJA OPD TAHUN 2024	CAPAIAN KINERJA DAN KERANGKA PENDANAAN										KELOMPOK SASARAN	PRAKIRAAN MAJU RENCANA TAHUN 2026		PERANGKAT DAERAH PENANGGUNG JAWAB
							TARGET 2025		PAGU INDIKATIF (Rp)			Bertambah/Berkurang (10-12)	LOKASI	SUMBER DANA	PRIORITAS			TARGET	PAGU INDIKATIF (Rp)	
							SEBELUM	SESUDAH	RKPD 2025	APBD 2025	RKPD PERUBAHAN 2025				NASIONAL	DAERAH				
1	2	3	4	5	6	7	8	9	10	11	12	13	14	15	16	17	18	19	20	21
	7.01.03.2.02	Kegiatan Pemberdayaan Kelurahan	Jumlah Kegiatan Pembangunan Sarana dan Prasarana Kelurahan, Kegiatan Pemberdayaan Masyarakat di Kelurahan				189 Kegiatan	280 Kegiatan	21.863.429.977,00	21.963.429.977,00	21.963.429.977,00	100.000.000,00			Membangun dari desa dan dari bawah untuk pertumbuhan ekonomi, pemerataan ekonomi dan pemberantasan kemiskinan.	5. Penguatan Pelayanan yang Prima 5. Penguatan Pelayanan yang Prima	Masyarakat di Kelurahan Sidodamai		21.349.700.000,00	KECAMATAN SAMARINDA ILIR
	7.01.03.2.02.0002	Pembangunan Sarana dan Prasarana Kelurahan					32 Unit	45 Unit	2.292.800.000,00	2.292.800.000,00	2.292.800.000,00	0,00	Kota Samarinda, Samarinda Ilir, Sidodamai	PENDAPATAN ASLI DAERAH (PAD)	Membangun dari desa dan dari bawah untuk pertumbuhan ekonomi, pemerataan ekonomi dan pemberantasan kemiskinan.	5. Penguatan Pelayanan yang Prima 5. Penguatan Pelayanan yang Prima		2.400.100.000,00	KECAMATAN SAMARINDA ILIR	
	7.01.03.2.02.0003	Pemberdayaan Masyarakat di Kelurahan					3 Pokmas / Ormas	3 Pokmas / Ormas	1.404.051.636,00	1.404.051.636,00	1.404.051.636,00	0,00	Kota Samarinda, Samarinda Ilir, Sidodamai	PENDAPATAN ASLI DAERAH (PAD)	Membangun dari desa dan dari bawah untuk pertumbuhan ekonomi, pemerataan ekonomi dan pemberantasan kemiskinan.	5. Penguatan Pelayanan yang Prima 5. Penguatan Pelayanan yang Prima		1.154.800.000,00	KECAMATAN SAMARINDA ILIR	
	7.01.03.2.06	Pemberdayaan dan Kesejahteraan Keluarga Tingkat Kecamatan dan Kelurahan	Jumlah Kegiatan Pemberdayaan dan Kesejahteraan Keluarga Tingkat Kecamatan dan Kelurahan				6 Kegiatan	24 Kegiatan	350.000.000,00	333.595.000,00	291.843.000,00	-58.157.000,00			Membangun dari desa dan dari bawah untuk pertumbuhan ekonomi, pemerataan ekonomi dan pemberantasan kemiskinan.	5. Penguatan Pelayanan yang Prima 5. Penguatan Pelayanan yang Prima	PKK Kelurahan Sidodamai	385.000.000,00	KECAMATAN SAMARINDA ILIR	
	7.01.03.2.06.0002	Peningkatan Kesadaran Keluarga dalam Membangun Kerja Sama antar-Keluarga, Warga, dan Kelompok Masyarakat					32 Keluarga	25 Keluarga	50.000.000,00	50.000.000,00	43.625.000,00	-6.375.000,00	Kota Samarinda, Samarinda Ilir, Sidodamai	PENDAPATAN ASLI DAERAH (PAD)	Membangun dari desa dan dari bawah untuk pertumbuhan ekonomi, pemerataan ekonomi dan pemberantasan kemiskinan.	5. Penguatan Pelayanan yang Prima 5. Penguatan Pelayanan yang Prima		55.000.000,00	KECAMATAN SAMARINDA ILIR	
		KELURAHAN PELITA							38.590.402.446,00	39.473.229.019,00	39.639.159.903,00	1.048.757.457,00						43.679.900.000,00		
	7	UNSUR KEWILAYAHAN							38.590.402.446,00	39.473.229.019,00	39.639.159.903,00	1.048.757.457,00						43.679.900.000,00		
	7.01	KECAMATAN							38.590.402.446,00	39.473.229.019,00	39.639.159.903,00	1.048.757.457,00						43.679.900.000,00		
1.	7.01.02	PROGRAM PENYELENGGARAAN PEMERINTAHAN DAN PELAYANAN PUBLIK	Persentase Layanan Masyarakat yang Terselenggarakan				92,75 Nilai	92,75 %	1.835.000.000,00	2.190.250.000,00	2.242.423.000,00	3.840.000.000,00						5.675.000.000,00		
	7.01.02.2.01	Koordinasi Penyelenggaraan Kegiatan Pemerintahan di Tingkat Kecamatan	Jumlah Dokumen Koordinasi Penyelenggaraan Kegiatan Pemerintahan di Tingkat Kecamatan yang Ditindaklanjuti				12 Dokumen	12 Dokumen	1.835.000.000,00	2.190.250.000,00	2.242.423.000,00	407.423.000,00			Memperkuat reformasi politik, hukum dan birokrasi, serta memperkuat pencegahan dan pemberantasan korupsi, narkoba, judi, dan penyeludupan.	5. Penguatan Pelayanan yang Prima 5. Penguatan Pelayanan yang Prima	Masyarakat di Kelurahan Pelita	5.675.000.000,00	KECAMATAN SAMARINDA ILIR	
	7.01.02.2.01.0002	Peningkatan Efektivitas Kegiatan Pemerintahan di Tingkat Kecamatan					2 Dokumen	2 Dokumen	160.000.000,00	160.000.000,00	157.400.000,00	-2.600.000,00	Kota Samarinda, Samarinda Ilir, Pelita	PENDAPATAN ASLI DAERAH (PAD)	Memperkuat reformasi politik, hukum dan birokrasi, serta memperkuat pencegahan dan pemberantasan korupsi, narkoba, judi, dan penyeludupan.	5. Penguatan Pelayanan yang Prima 5. Penguatan Pelayanan yang Prima		945.000.000,00	KECAMATAN SAMARINDA ILIR	
2.	7.01.03	PROGRAM PEMBERDAYAAN MASYARAKAT DESA DAN KELURAHAN	Persentase Usulan Kegiatan Pembangunan Sarana dan Prasarana, Pemberdayaan Masyarakat di Kelurahan yang Disetujui				69,00 Persen	85,00 %	22.213.429.977,00	22.297.024.977,00	22.255.272.977,00	-478.729.977,00						21.734.700.000,00		
	7.01.03.2.02	Kegiatan Pemberdayaan Kelurahan	Jumlah Kegiatan Pembangunan Sarana dan Prasarana Kelurahan, Kegiatan Pemberdayaan Masyarakat di Kelurahan				189 Kegiatan	280 Kegiatan	21.863.429.977,00	21.963.429.977,00	21.963.429.977,00	100.000.000,00			Membangun dari desa dan dari bawah untuk pertumbuhan ekonomi, pemerataan ekonomi dan pemberantasan kemiskinan.	5. Penguatan Pelayanan yang Prima 5. Penguatan Pelayanan yang Prima	Masyarakat di Kelurahan Pelita	21.349.700.000,00	KECAMATAN SAMARINDA ILIR	
	7.01.03.2.02.0002	Pembangunan Sarana dan Prasarana Kelurahan					46 Unit	57 Unit	3.281.000.000,00	3.281.000.000,00	3.281.000.000,00	0,00	Kota Samarinda, Samarinda Ilir, Pelita	PENDAPATAN ASLI DAERAH (PAD)	Membangun dari desa dan dari bawah untuk pertumbuhan ekonomi, pemerataan ekonomi dan pemberantasan kemiskinan.	5. Penguatan Pelayanan yang Prima 5. Penguatan Pelayanan yang Prima		3.531.000.000,00	KECAMATAN SAMARINDA ILIR	
	7.01.03.2.02.0003	Pemberdayaan Masyarakat di Kelurahan					4 Pokmas / Ormas	4 Pokmas / Ormas	1.995.224.227,00	1.995.224.227,00	1.995.224.227,00	0,00	Kota Samarinda, Samarinda Ilir, Pelita	PENDAPATAN ASLI DAERAH (PAD)	Membangun dari desa dan dari bawah untuk pertumbuhan ekonomi, pemerataan ekonomi dan pemberantasan kemiskinan.	5. Penguatan Pelayanan yang Prima 5. Penguatan Pelayanan yang Prima		1.599.000.000,00	KECAMATAN SAMARINDA ILIR	
	7.01.03.2.06	Pemberdayaan dan Kesejahteraan Keluarga Tingkat Kecamatan dan Kelurahan	Jumlah Kegiatan Pemberdayaan dan Kesejahteraan Keluarga Tingkat Kecamatan dan Kelurahan				6 Kegiatan	24 Kegiatan	350.000.000,00	333.595.000,00	291.843.000,00	-58.157.000,00			Membangun dari desa dan dari bawah untuk pertumbuhan ekonomi, pemerataan ekonomi dan pemberantasan kemiskinan.	5. Penguatan Pelayanan yang Prima 5. Penguatan Pelayanan yang Prima	PKK Kelurahan Pelita	385.000.000,00	KECAMATAN SAMARINDA ILIR	
	7.01.03.2.06.0002	Peningkatan Kesadaran Keluarga dalam Membangun Kerja Sama antar-Keluarga, Warga, dan Kelompok Masyarakat					46 Keluarga	25 Keluarga	50.000.000,00	50.000.000,00	46.250.000,00	-3.750.000,00	Kota Samarinda, Samarinda Ilir, Pelita	PENDAPATAN ASLI DAERAH (PAD)	Membangun dari desa dan dari bawah untuk pertumbuhan ekonomi, pemerataan ekonomi dan pemberantasan kemiskinan.	5. Penguatan Pelayanan yang Prima 5. Penguatan Pelayanan yang Prima		55.000.000,00	KECAMATAN SAMARINDA ILIR	
		KELURAHAN SUNGAI DAMA							38.590.402.446,00	39.473.229.019,00	39.639.159.903,00	1.048.757.457,00						43.679.900.000,00		
	7	UNSUR KEWILAYAHAN							38.590.402.446,00	39.473.229.019,00	39.639.159.903,00	1.048.757.457,00						43.679.900.000,00		
	7.01	KECAMATAN							38.590.402.446,00	39.473.229.019,00	39.639.159.903,00	1.048.757.457,00						43.679.900.000,00		

NO	KODE	URUSAN / BIDANG URUSAN / PROGRAM / KEGIATAN / SUB KEGIATAN	INDIKATOR PROGRAM / KEGIATAN / SUB KEGIATAN	TARGET AKHIR PERIODE RENSTRA OPD	REALISASI CAPAIAN RENJA OPD TAHUN 2023	PRAKIRAAN CAPAIAN TARGET RENJA OPD TAHUN 2024	CAPAIAN KINERJA DAN KERANGKA PENDANAAN										KELOMPOK SASARAN	PRAKIRAAN MAJU RENCANA TAHUN 2026		PERANGKAT DAERAH PENANGGUNG JAWAB
							TARGET 2025		PAGU INDIKATIF (Rp)			Bertambah/Berkurang (10-12)	LOKASI	SUMBER DANA	PRIORITAS			TARGET	PAGU INDIKATIF (Rp)	
							SEBELUM	SESUDAH	RKPD 2025	APBD 2025	RKPD PERUBAHAN 2025				NASIONAL	DAERAH				
1	2	3	4	5	6	7	8	9	10	11	12	13	14	15	16	17	18	19	20	21
1.	7.01.02	PROGRAM PENYELENGGARAAN PEMERINTAHAN DAN PELAYANAN PUBLIK	Persentase Layanan Masyarakat yang Terselesaikan				92,75 Nilai	92,75 %	1.835.000.000,00	2.190.250.000,00	2.242.423.000,00	3.840.000.000,00							5.675.000.000,00	
	7.01.02.2.01	Koordinasi Penyelenggaraan Kegiatan Pemerintahan di Tingkat Kecamatan	Jumlah Dokumen Koordinasi Penyelenggaraan Kegiatan Pemerintahan di Tingkat Kecamatan yang Ditindaklanjuti				12 Dokumen	12 Dokumen	1.835.000.000,00	2.190.250.000,00	2.242.423.000,00	407.423.000,00			Memperkuat reformasi politik, hukum dan birokrasi, serta memperkuat pencegahan dan pemberantasan korupsi, narkoba, judi, dan penyeludupan.	5. Penguatan Pelayanan yang Prima	Masyarakat di Kelurahan Sungai Dama		5.675.000.000,00	KECAMATAN SAMARINDA ILIR
	7.01.02.2.01.0002	Peningkatan Efektifitas Kegiatan Pemerintahan di Tingkat Kecamatan																		
			Jumlah Dokumen Peningkatan Efektifitas Kegiatan Pemerintahan di Tingkat Kecamatan				2 Dokumen	2 Dokumen	160.000.000,00	160.000.000,00	159.600.000,00	-400.000,00	Kota Samarinda, Samarinda Ilir, Sungai Dama	PENDAPATAN ASLI DAERAH (PAD)	Memperkuat reformasi politik, hukum dan birokrasi, serta memperkuat pencegahan dan pemberantasan korupsi, narkoba, judi, dan penyeludupan.	5. Penguatan Pelayanan yang Prima		765.000.000,00	KECAMATAN SAMARINDA ILIR	
2.	7.01.03	PROGRAM PEMBERDAYAAN MASYARAKAT DESA DAN KELURAHAN	Persentase Usulan Kegiatan Pembangunan Sarana dan Prasarana PEMBERDAYAAN Masyarakat di Kelurahan yang Disetujui				69,00 Persen	85,00 %	22.213.429.977,00	22.297.024.977,00	22.255.272.977,00	-478.729.977,00							21.734.700.000,00	
	7.01.03.2.02	Kegiatan Pemberdayaan Kelurahan	Jumlah Kegiatan Pembangunan Sarana dan Prasarana Kelurahan, Kegiatan Pemberdayaan Masyarakat di Kelurahan				189 Kegiatan	280 Kegiatan	21.863.429.977,00	21.963.429.977,00	21.963.429.977,00	100.000.000,00			Membangun dari desa dan dari bawah untuk pertumbuhan ekonomi, pemerataan ekonomi dan pemberantasan kemiskinan.	5. Penguatan Pelayanan yang Prima	Masyarakat di Kelurahan Sungai Dama		21.349.700.000,00	KECAMATAN SAMARINDA ILIR
	7.01.03.2.02.0002	Pembangunan Sarana dan Prasarana Kelurahan																		
			Jumlah Sarana dan Prasarana Kelurahan yang Terbangun				33 Unit	50 Unit	2.362.800.000,00	2.362.800.000,00	2.362.800.000,00	0,00	Kota Samarinda, Samarinda Ilir, Sungai Dama	PENDAPATAN ASLI DAERAH (PAD)	Membangun dari desa dan dari bawah untuk pertumbuhan ekonomi, pemerataan ekonomi dan pemberantasan kemiskinan.	5. Penguatan Pelayanan yang Prima		2.229.000.000,00	KECAMATAN SAMARINDA ILIR	
	7.01.03.2.02.0003	Pemberdayaan Masyarakat di Kelurahan																		
			Jumlah Pokmas dan Ormas yang Melaksanakan Pemberdayaan Masyarakat di Kelurahan				3 Pokmas / Ormas	3 Pokmas / Ormas	1.446.278.250,00	1.446.278.250,00	1.446.278.250,00	0,00	Kota Samarinda, Samarinda Ilir, Sungai Dama	PENDAPATAN ASLI DAERAH (PAD)	Membangun dari desa dan dari bawah untuk pertumbuhan ekonomi, pemerataan ekonomi dan pemberantasan kemiskinan.	5. Penguatan Pelayanan yang Prima		1.536.000.000,00	KECAMATAN SAMARINDA ILIR	
	7.01.03.2.06	Pemberdayaan dan Kesejahteraan Keluarga Tingkat Kecamatan dan Kelurahan	Jumlah Kegiatan Pemberdayaan dan Kesejahteraan Keluarga Tingkat Kecamatan dan Kelurahan				6 Kegiatan	24 Kegiatan	350.000.000,00	333.595.000,00	291.843.000,00	-58.157.000,00			Membangun dari desa dan dari bawah untuk pertumbuhan ekonomi, pemerataan ekonomi dan pemberantasan kemiskinan.	5. Penguatan Pelayanan yang Prima	PKK Kelurahan Sungai Dama		385.000.000,00	KECAMATAN SAMARINDA ILIR
	7.01.03.2.06.0002	Peningkatan Kesadaran Keluarga dalam Membangun Kerja Sama antar-Keluarga, Warga, dan Kelompok Masyarakat																		
			Jumlah Keluarga yang Mengikuti Peningkatan Kesadaran Keluarga dalam Membangun Kerja Sama antar-Keluarga, Warga, dan Kelompok Masyarakat				33 Keluarga	25 Keluarga	50.000.000,00	50.000.000,00	45.031.000,00	-4.969.000,00	Kota Samarinda, Samarinda Ilir, Sungai Dama	PENDAPATAN ASLI DAERAH (PAD)	Membangun dari desa dan dari bawah untuk pertumbuhan ekonomi, pemerataan ekonomi dan pemberantasan kemiskinan.	5. Penguatan Pelayanan yang Prima		55.000.000,00	KECAMATAN SAMARINDA ILIR	
J U M L A H									38.590.402.446,00	39.473.229.019,00	39.639.159.903,00	813.997.377.871,00							43.679.900.000,00	



KATA PENGANTAR



Puji dan syukur kami panjatkan atas kehadiran Allah S.W.T., karena berkat rahmat dan karunia-Nya, kami dapat menyelesaikan penyusunan Rencana Kerja (RENJA) Perubahan Kecamatan Samarinda Ilir tahun 2025 ini.

RENJA Perubahan Kecamatan Samarinda Ilir tahun 2025 ini, secara garis besar membahas tentang evaluasi kerja Kecamatan Samarinda Ilir pada tahun lalu (2024), tahun berjalan (2025), dan tentunya perubahan perencanaan kerja tahun 2025. Kemudian, dibahas pula capaian Rencana Strategis (RENSTRA) Kecamatan Samarinda Ilir tahun 2021-2026 sampai dengan sejauh ini serta penyesuaian dengan RENSTRA Kecamatan Samarinda Ilir tahun 2025-2029.

Dengan segala keterbatasan, penyusunan RENJA Perubahan tahun 2025 ini, tidak akan mungkin terselesaikan tanpa bantuan dari berbagai pihak dan lembaga yang tidak dapat kami sebutkan satu per satu. Oleh karena itu, kami ucapkan terima kasih yang tidak terhingga kepada pihak-pihak tersebut, khususnya Wali Kota Samarinda yang telah memberikan kepercayaan kepada kami untuk memimpin Kecamatan Samarinda Ilir ini.

Ditetapkan di : Samarinda
Pada Tanggal : 11 September 2025

Camat,



La Uje, S.Sos., M.Si.

NIP. 19701231 200701 1 079



DAFTAR ISI

HALAMAN JUDUL	
PERATURAN & KEPUTUSAN	
BERITA ACARA	
KATA PENGANTAR.....	i
DAFTAR ISI.....	ii
DAFTAR TABEL	iii
BAB I PENDAHULUAN.....	1
1.1 Latar Belakang	1
1.2 Landasan Hukum.....	3
1.3 Maksud dan Tujuan	5
1.4 Sistematika Penulisan.....	6
BAB II EVALUASI RENJA SAMPAI DENGAN TAHUN	
 BERKENAAN	7
BAB III RENCANA KERJA DAN PENDANAAN	
 PERANGKAT DAERAH.....	32
BAB IV PENUTUP	50
LAMPIRAN	



DAFTAR TABEL

Tabel 1	Program, Kegiatan, dan Sub Kegiatan Kecamatan Samarinda Ilir Tahun 2024.....	7
Tabel 2	Anggaran dan Realisasi Belanja Kecamatan Samarinda Ilir Tahun 2024.....	13
Tabel T-C. 29.	Rekapitulasi Evaluasi Hasil Pelaksanaan RENJA dan Pencapaian RENSTRA Perangkat Daerah sampai dengan Tahun 2025 (Triwulan II) Kota Samarinda.....	19
Tabel 3	Rencana Kerja dan Pendanaan Kecamatan Samarinda Ilir pada APBD Perubahan Tahun 2025	32



BAB I PENDAHULUAN

1.1 Latar Belakang

Perencanaan menduduki peranan penting dalam rangka percepatan pencapaian visi dan misi dalam pembangunan suatu wilayah, yang keseluruhannya akan menuju pada 1 (satu) titik, yaitu kesejahteraan masyarakat.

Dalam Undang-Undang Nomor 25 Tahun 2004 tentang Sistem Perencanaan Pembangunan Nasional (SPPN) Pasal 3 Ayat 1, disebutkan bahwa, “*Perencanaan pembangunan nasional mencakup penyelenggaraan perencanaan mikro semua fungsi pemerintahan, yang meliputi semua bidang kehidupan secara terpadu dalam wilayah Negara Kesatuan Republik Indonesia (NKRI)*”. Berkaitan dengan hal tersebut, cakupan perencanaan pembangunan nasional perlu memperhatikan tujuan, yang antara lain, menjamin terciptanya integritas, sinkronisasi, dan sinergisasi, baik antar daerah, antar ruang, antar waktu, antar fungsi pemerintahan, maupun antar pusat dan daerah.

Pasal tersebut di atas menegaskan bahwa perencanaan pembangunan nasional dibangun secara makro oleh pemerintah pusat, untuk kemudian menjadi dasar bagi pemerintah daerah dalam menyusun rencana dengan skala yang lebih spesifik. Pembangunan yang disusun, mulai dari tingkat pusat sampai dengan daerah, memiliki beberapa jenjang, antara lain Rencana Pembangunan Jangka Panjang (RPJP), Rencana Pembangunan Jangka Menengah (RPJM), dan Rencana Kerja Pemerintah (RKP), dengan tetap mengacu pada dokumen perencanaan wilayah di atasnya.

Dalam melaksanakan pembangunan, keterlibatan *stakeholder* di daerah sangat dibutuhkan sebagai bentuk tindak lanjut teknis dari dokumen perencanaan makro di daerah yang berupa RPJP Daerah, RPJM Daerah, dan RKP Daerah. Oleh karena itu, Perangkat Daerah sebagai *stakeholder* di daerah, perlu menjamin terlaksanannya pembangunan sesuai rencana, dengan melakukan penyusunan Rencana Strategis (RENSTRA) lima Tahunan PERANGKAT DAERAH, kemudian diterjemahkan lebih spesifik lagi ke dalam Rencana Kerja (RENJA) tahunan PERANGKAT DAERAH. Hal ini mengacu pada Undang-Undang Nomor 25 Tahun 2004 tentang SPPN Pasal 7 yang mewajibkan setiap PERANGKAT



DAERAH membuat dan memiliki RENJA yang disusun dengan berpedoman kepada RENSTRA, dan mengacu kepada RKPD.

Dalam perjalanannya, RENJA setiap instansi, termasuk Kecamatan Samarinda Ilir tentu mengalami perubahan, baik itu terkait pergeseran anggaran, maupun penambahan dan pengurangan anggaran, serta apabila terdapat perubahan aturan dan regulasi, serta perubahan pada RENSTRA, dalam hal ini Renstra Periode 2025-2029.

Berdasarkan hal tersebut di atas, maka Kecamatan Samarinda Ilir melakukan penyusunan RENJA Perubahan tahun 2025.

Dokumen RENJA Perubahan Kecamatan Samarinda Ilir tahun 2025 ini telah mengacu kepada RENSTRA Kecamatan Samarinda Ilir tahun 2025-2029, dimana kedua dokumen ini merupakan bentuk pelaksanaan teknis visi dan misi yang tertuang dalam RPJMD Kota Samarinda tahun 2025-2029.

Dengan diterbitkannya Peraturan Menteri Dalam Negeri Nomor 86 Tahun 2017 tentang Tata Cara Perencanaan, Pengendalian, dan Evaluasi Pembangunan Daerah, Tata Cara Evaluasi Rancangan Peraturan Daerah tentang Rencana Pembangunan Jangka Panjang Daerah (RPJPD) dan Rencana Pembangunan Jangka Menengah Daerah (RPJMD), serta Tata Cara Perubahan Rencana Pembangunan Jangka Panjang Daerah (RPJPD), Rencana Pembangunan Jangka Menengah Daerah (RPJMD), dan Rencana Kerja Pemerintah Daerah (RKPD), maka setiap Perangkat Daerah di daerahnya masing-masing tidak lagi memiliki visi dan misi, visi dan misi setiap PERANGKAT DAERAH sudah terintegrasi dengan visi dan misi Kepala Daerahnya masing-masing, dimana hal ini dimaksudkan agar setiap PERANGKAT DAERAH dalam menjalankan tugas dan fungsinya mendukung penuh dalam upaya pencapaian visi dan misi Kepala Daerahnya, disamping hal ini membatasi ego sektoral setiap PERANGKAT DAERAH. Ketiadaan visi dan misi ini tentu juga terjadi pada setiap PERANGKAT DAERAH di Kota Samarinda, tanpa terkecuali Kecamatan Samarinda Ilir. Singkatnya, yang menjadi visi dan misi Kecamatan Samarinda Ilir sudah terintegrasi dengan visi dan misi Wali Kota Samarinda tahun 2025 sampai dengan 2029 saat ini. Adapun visi dan misi Wali Kota Samarinda tahun 2025 sampai dengan 2029, yaitu : **“Samarinda Maju untuk Kaltim Maju”**.

Sebagai bentuk perwujudan visi di atas, maka disusunlah misi Wali Kota Samarinda tahun 2025-2029, sebagai berikut :

1. Mewujudkan Sumber Daya Manusia (SDM) Samarinda yang Unggul, Berbudaya, dan Berdaya Saing ;



2. Mewujudkan Ekonomi Kota Samarinda yang Inklusif, Mandiri, dan Berkelanjutan ;
3. Mewujudkan Infrastruktur yang Berkualitas dan Berkelanjutan ;
4. Mewujudkan Samarinda Layak Huni melalui Stabilitas Kamtibmas, Ketahanan Sosial Budaya, dan Ekologis ;
5. Mewujudkan Tata Kelola Pemerintahan Inovatif, Responsif, dan Adaptif yang Berintegritas dan Akuntabel.

Dalam pencapaian visi dan misi tersebut di atas, Pemerintah Kota Samarinda telah menetapkan 6 (enam) program unggulan, di antaranya :

1. Melanjutkan dan menuntaskan PROBEBAYA sebagai program pemberdayaan warga Kota Samarinda berbasis lingkungan RT ;
2. Melanjutkan pembangunan Sekolah Terpadu bertaraf International ;
3. Melanjutkan dan meningkatkan Program Pengendalian Banjir ;
4. Melanjutkan dan menuntaskan Program Penanggulangan Masalah Sosial ;
5. Melanjutkan dan menuntaskan Badan Usaha Milik RT ;
6. Melanjutkan pembangunan penataan tepian sungai serta ruang publik berbasis kewilayahan.

RENJA Perubahan Kecamatan Samarinda Ilir tahun 2025 ini dijadikan sebagai pedoman dan rujukan dalam menyusun Rencana Kerja dan Anggaran (RKA) Perubahan Kecamatan Samarinda Ilir tahun 2025, yang kemudian dituangkan dalam Dokumen Pelaksanaan Perubahan Anggaran (DPPA) Kecamatan Samarinda Ilir tahun 2025 melalui penetapan Anggaran Pendapatan dan Belanja Daerah (APBD) Perubahan Kota Samarinda tahun 2025.

1.2 Landasan Hukum

Landasan hukum penyusunan Dokumen Rencana Kerja (RENJA) Perubahan Kecamatan Samarinda Ilir tahun 2025 ini, di antaranya :

1. Landasan *idiil*, yaitu Pancasila ;
2. Landasan konstitusional, yaitu Undang-Undang Dasar (UUD) Tahun 1945 ;
3. Undang-Undang Nomor 25 Tahun 2004 tentang Sistem Perencanaan Pembangunan Nasional ;
4. Undang-Undang Nomor 33 Tahun 2004 tentang Perimbangan Keuangan antara Pemerintah Pusat dan Daerah ;



5. Undang-Undang Nomor 26 Tahun 2007 tentang Penataan Ruang ;
6. Undang-Undang Nomor 23 Tahun 2014 tentang Pemerintahan Daerah Sebagaimana Diubah Terakhir Melalui Undang-Undang Nomor 9 Tahun 2015 tentang Perubahan Kedua Atas Undang-Undang Nomor 23 Tahun 2014 tentang Pemerintahan Daerah ;
7. Peraturan Pemerintah Nomor 18 Tahun 2016 tentang Perangkat Daerah ;
8. Peraturan Pemerintah Nomor 2 Tahun 2018 Tentang Standar Pelayanan Minimal ;
9. Peraturan Pemerintah Nomor 17 Tahun 2018 tentang Kecamatan ;
10. Peraturan Pemerintah Nomor 12 Tahun 2019 tentang Pengelolaan Keuangan Daerah ;
11. Peraturan Presiden Republik Indonesia Nomor 59 Tahun 2017 tentang Pelaksanaan Pencapaian Tujuan Pembangunan Berkelanjutan ;
12. Peraturan Menteri Dalam Negeri Nomor 86 Tahun 2017 tentang Tata Cara Perencanaan, Pengendalian, dan Evaluasi Pembangunan Daerah, Tata Cara Evaluasi Rancangan Peraturan Daerah tentang Rencana Pembangunan Jangka Panjang Daerah (RPJPD) dan Rencana Pembangunan Jangka Menengah Daerah (RPJMD), serta Tata Cara Perubahan Rencana Pembangunan Jangka Panjang Daerah (RPJPD), Rencana Pembangunan Jangka Menengah Daerah (RPJMD), dan Rencana Kerja Pemerintah Daerah (RKPD) ;
13. Peraturan Menteri Dalam Negeri Nomor 130 Tahun 2018 tentang Kegiatan Pembangunan Sarana dan Prasarana Kelurahan dan Pemberdayaan Masyarakat di Kelurahan ;
14. Peraturan Menteri Dalam Negeri Nomor 70 Tahun 2019 tentang Sistem Informasi Pemerintahan Daerah ;
15. Peraturan Menteri Dalam Negeri Nomor 90 Tahun 2019 tentang Klasifikasi, Kodefikasi, Dan Nomenklatur Perencanaan Pembangunan Dan Keuangan Daerah ;
16. Peraturan Menteri Dalam Negeri Nomor 18 Tahun 2020 tentang Peraturan Pelaksanaan Peraturan Pemerintah Nomor 13 Tahun 2019 tentang Laporan dan Evaluasi Penyelenggaraan Pemerintahan Daerah ;
17. Instruksi Menteri Dalam Negeri Nomor 2 Tahun 2025 tentang Pedoman Penyusunan Rencana Pembangunan Jangka Menengah Daerah (RPJMD) dan Rencana Strategis (RENSTRA) Perangkat Daerah Tahun 2025-2029 ;
18. Keputusan Menteri Dalam Negeri Nomor 050-5889 Tahun 2021 sebagaimana diubah terakhir dengan Keputusan Menteri Dalam Negeri Nomor 900.1.15.5-1317 Tahun 2023 tentang Hasil Verifikasi, Validasi, dan Inventarisasi Pemutakhiran Klasifikasi, Kodefikasi, dan Nomenklatur Perencanaan Pembangunan dan Keuangan Daerah ;



19. Peraturan Daerah Kota Samarinda Nomor 2 Tahun 2014 tentang Rencana Tata Ruang Wilayah (RTRW) Daerah Kota Samarinda Tahun 2014 sampai dengan Tahun 2034 ;
20. Peraturan Daerah Kota Samarinda Nomor 4 Tahun 2015 tentang Rencana Pembangunan Jangka Panjang Daerah (RPJPD) Kota Samarinda Tahun 2005 sampai dengan Tahun 2025 ;
21. Peraturan Daerah Kota Samarinda Nomor 3 Tahun 2016 tentang Urusan Pemerintahan Konkuren yang Menjadi Kewenangan Daerah ;
22. Peraturan Daerah Kota Samarinda Nomor 4 Tahun 2016 Sebagaimana Diubah Terakhir Melalui Peraturan Daerah Kota Samarinda Nomor 8 Tahun 2021 tentang Perubahan Atas Peraturan Daerah Kota Samarinda Nomor 4 Tahun 2016 tentang Pembentukan dan Susunan Perangkat Daerah ;
23. Peraturan Walikota Samarinda Nomor 57 tahun 2016 tentang Susunan Organisasi dan Tata Kerja Kecamatan di Kota Samarinda ;
24. Peraturan Walikota Samarinda Nomor 11 tahun 2022 sebagaimana diubah terakhir dengan Peraturan Walikota Samarinda Nomor 1 tahun 2025 tentang Perubahan Ketiga mengenai Pedoman Teknis Pelaksanaan Program Pembangunan dan Pemberdayaan Masyarakat.

1.3 Maksud dan Tujuan

Rencana Kerja (RENJA) Perubahan Kecamatan Samarinda Ilir tahun 2025 ini, disusun dengan maksud untuk memberikan gambaran tentang rencana program dan kegiatan yang akan dilaksanakan, dengan mewujudkan sinergitas antara perencanaan, penganggaran, pelaksanaan, dan pengawasan pembangunan dalam Perangkat Daerah, serta mewujudkan efisiensi alokasi berbagai sumber daya dalam pembangunan daerah dan usulan program kegiatan yang dapat dilaksanakan pada tahun berikutnya.

Adapun tujuan penyusunan Dokumen RENJA Perubahan Kecamatan Samarinda Ilir tahun 2025 ini, yaitu memberikan informasi deskripsi kondisi riil Kecamatan Samarinda Ilir, beserta potensi yang dimiliki dalam bentuk dokumen perencanaan tahunan, sebagai dasar pelaksanaan program dan kegiatan di Kecamatan Samarinda Ilir, sekaligus sebagai sarana pengendalian untuk mempermudah dalam melakukan evaluasi program dan kegiatan yang telah dilaksanakan.



1.4 Sistematika Penulisan

Penyusunan Rencana Kerja (RENJA) Perubahan Kecamatan Samarinda Ilir tahun 2025 ini, disusun dengan sistematika penulisan sebagai berikut :

BAB I PENDAHULUAN

1.1 Latar Belakang

1.2 Landasan Hukum

1.3 Maksud dan Tujuan

1.4 Sistematika Penulisan

**BAB II EVALUASI RENCANA KERJA (RENJA) SAMPAI DENGAN TAHUN
BERKENAAN**

BAB III RENCANA KERJA DAN PENDANAAN PERANGKAT DAERAH

BAB IV PENUTUP



BAB II

HASIL EVALUASI RENCANA KERJA (RENJA) PERANGKAT DAERAH TAHUN LALU

2.1 Evaluasi Pelaksanaan Rencana Kerja (RENJA) Perangkat Daerah Tahun Lalu dan Capaian Rencana Strategis (RENSTRA)

Dalam rangka mencapai visi dan misi sesuai tugas pokok dan fungsinya, Kecamatan Samarinda Ilir pada tahun 2024 melaksanakan 1 (Satu) urusan, yaitu Urusan Unsur Kewilayahan, yang dirumuskan dalam 3 (Tiga) Program, dijabarkan dalam 9 (Sembilan) Kegiatan, dan diimplementasikan dalam bentuk 45 (Empat Puluh Lima) Sub Kegiatan, sebagaimana diuraikan dalam tabel yang tersaji di bawah ini :

**Tabel 1
Program, Kegiatan, dan Sub Kegiatan Kecamatan Samarinda Ilir Tahun 2024**

No.	Program	Kegiatan	Sub Kegiatan
(1)	(2)	(3)	(4)
1.	Penunjang Urusan Pemerintahan Daerah Kabupaten / Kota	Perencanaan, Penganggaran, dan Evaluasi Kinerja Perangkat Daerah	Penyusunan Dokumen Perencanaan Perangkat Daerah
			Koordinasi dan Penyusunan Laporan Capaian Kinerja dan Ikhtisar Realisasi Kinerja SKPD
			Evaluasi Kinerja Perangkat Daerah
		Administrasi Keuangan Perangkat Daerah	Penyediaan Gaji dan Tunjangan ASN
			Penyediaan Administrasi Pelaksanaan Tugas ASN



**RENJA PERUBAHAN KECAMATAN SAMARINDA ILIR
TAHUN 2025**

No.	Program	Kegiatan	Sub Kegiatan
(1)	(2)	(3)	(4)
			Koordinasi dan Penyusunan Laporan Keuangan Akhir Tahun SKPD
		Administrasi Umum Perangkat Daerah	Penyediaan Komponen Instalasi Listrik / Penerangan Bangunan Kantor
			Penyediaan Peralatan dan Perlengkapan Kantor
			Penyediaan Bahan Logistik Kantor
			Penyediaan Barang Cetak dan Penggandaan
			Penyediaan Bahan Bacaan dan Peraturan Perundang-Undangan
			Fasilitasi Kunjungan Tamu
			Penyelenggaraan Rapat Koordinasi dan Konsultasi SKPD
			Pengadaan Barang Milik Daerah Penunjang Urusan Pemerintahan Daerah



**RENJA PERUBAHAN KECAMATAN SAMARINDA ILIR
TAHUN 2025**

No.	Program	Kegiatan	Sub Kegiatan
(1)	(2)	(3)	(4)
			Pengadaan Kendaraan Dinas Operasional atau Lapangan
		Penyediaan Jasa Penunjang Urusan Pemerintahan Daerah	Penyediaan Jasa Komunikasi, Sumber Daya Air, dan Listrik
			Penyediaan Jasa Pelayanan Umum Kantor
		Pemeliharaan Barang Milik Daerah Penunjang Urusan Pemerintahan Daerah	Penyediaan Jasa Pemeliharaan, Biaya Pemeliharaan, dan Pajak Kendaraan Perorangan Dinas atau Kendaraan Dinas Jabatan
			Penyediaan Jasa Pemeliharaan, Biaya Pemeliharaan, Pajak dan Perizinan Kendaraan Dinas Operasional atau Lapangan
			Pemeliharaan Peralatan dan Mesin Lainnya
			Pemeliharaan / Rehabilitasi Gedung Kantor dan Bangunan Lainnya
2.	Program Penyelenggaraan Pemerintahan dan Pelayanan Publik	Koordinasi Penyelenggaraan Kegiatan Pemerintahan di Tingkat Kecamatan	Peningkatan Efektifitas Kegiatan Pemerintahan di Tingkat Kecamatan Samarinda Ilir
			Peningkatan Efektifitas Kegiatan Pemerintahan di Tingkat Kecamatan Samarinda Ilir, Kelurahan Sidomulyo
			Peningkatan Efektifitas Kegiatan Pemerintahan di Tingkat Kecamatan Samarinda Ilir, Kelurahan Selili



No.	Program	Kegiatan	Sub Kegiatan
(1)	(2)	(3)	(4)
			Peningkatan Efektifitas Kegiatan Pemerintahan di Tingkat Kecamatan Samarinda Ilir, Kelurahan Sidodamai
			Peningkatan Efektifitas Kegiatan Pemerintahan di Tingkat Kecamatan Samarinda Ilir, Kelurahan Pelita
			Peningkatan Efektifitas Kegiatan Pemerintahan di Tingkat Kecamatan Samarinda Ilir, Kelurahan Sungai Dama
3.	Program Pemberdayaan Masyarakat Kelurahan	Pemberdayaan Kelurahan	Peningkatan Partisipasi Masyarakat dalam Forum Musyawarah Perencanaan Pembangunan di Kelurahan
			Pembangunan Sarana dan Prasarana Kelurahan Sidomulyo
			Pembangunan Sarana dan Prasarana Kelurahan Selili
			Pembangunan Sarana dan Prasarana Kelurahan Sidodamai
			Pembangunan Sarana dan Prasarana Kelurahan Pelita
			Pembangunan Sarana dan Prasarana Kelurahan Sungai Dama



No.	Program	Kegiatan	Sub Kegiatan
(1)	(2)	(3)	(4)
			Pemberdayaan Masyarakat di Kelurahan Sidomulyo
			Pemberdayaan Masyarakat di Kelurahan Selili
			Pemberdayaan Masyarakat di Kelurahan Sidodamai
			Pemberdayaan Masyarakat di Kelurahan Pelita
			Pemberdayaan Masyarakat di Kelurahan Sungai Dama
			Evaluasi Kelurahan
		Pemberdayaan dan Kesejahteraan Keluarga Tingkat Kecamatan dan Kelurahan	Peningkatan Kesadaran Keluarga dalam Membangun Kerja Sama antar-Keluarga, Warga, dan Kelompok Masyarakat di Kecamatan Samarinda Ilir
			Peningkatan Kesadaran Keluarga dalam Membangun Kerja Sama antar-Keluarga, Warga, dan Kelompok Masyarakat di Kecamatan Samarinda Ilir, Kelurahan Sidomulyo



No.	Program	Kegiatan	Sub Kegiatan
(1)	(2)	(3)	(4)
			Peningkatan Kesadaran Keluarga dalam Membangun Kerja Sama antar-Keluarga, Warga, dan Kelompok Masyarakat di Kecamatan Samarinda Ilir, Kelurahan Selili
			Peningkatan Kesadaran Keluarga dalam Membangun Kerja Sama antar-Keluarga, Warga, dan Kelompok Masyarakat di Kecamatan Samarinda Ilir, Kelurahan Sidodamai
			Peningkatan Kesadaran Keluarga dalam Membangun Kerja Sama antar-Keluarga, Warga, dan Kelompok Masyarakat di Kecamatan Samarinda Ilir, Kelurahan Pelita
			Peningkatan Kesadaran Keluarga dalam Membangun Kerja Sama antar-Keluarga, Warga, dan Kelompok Masyarakat di Kecamatan Samarinda Ilir, Kelurahan Sungai Dama

Adapun anggaran dan realisasi belanja Kecamatan Samarinda Ilir tahun 2024, dirinci dalam tabel yang tersaji halaman berikutnya.



**Tabel 2
Anggaran dan Realisasi Belanja Kecamatan Samarinda Ilir Tahun 2024**

No.	Program / Kegiatan / Sub Kegiatan	Anggaran	Keuangan	
			Realisasi (Rp.)	%
	KECAMATAN SAMARINDA ILIR	38.740.788.030	38.326.851.043	98,93
A.	Program Penunjang Pemerintahan Daerah Kabupaten / Kota	13.703.010.730	13.421.775.415	97,95
<i>I.</i>	<i>Kegiatan Perencanaan, Penganggaran, dan Evaluasi Kinerja Perangkat Daerah</i>	<i>150.000.000</i>	<i>94.181.059</i>	<i>62,79</i>
01.00	Sub Kegiatan Penyusunan Dokumen Perencanaan Perangkat Daerah	75.000.000	56.406.059	75,21
02.00	Sub Kegiatan Koordinasi dan Penyusunan Laporan Capaian Kinerja dan Ikhtisar Realisasi Kinerja SKPD	50.000.000	32.720.000	65,44
03.00	Sub Kegiatan Evaluasi Kinerja Perangkat Daerah	25.000.000	5.055.000	20,22
<i>II.</i>	<i>Kegiatan Administrasi Keuangan Perangkat Daerah</i>	<i>11.282.736.850</i>	<i>11.147.965.153</i>	<i>98,81</i>
01.00	Sub Kegiatan Penyediaan Gaji dan Tunjangan ASN	9.251.692.244	9.199.308.879	99,43
02.00	Sub Kegiatan Penyediaan Administrasi Pelaksanaan Tugas ASN	1.881.044.606	1.815.911.070	96,54
03.00	Sub Kegiatan Koordinasi dan Penyusunan Laporan Keuangan Akhir Tahun SKPD	150.000.000	132.745.204	88,50
<i>III.</i>	<i>Kegiatan Administrasi Umum Perangkat Daerah</i>	<i>815.030.000</i>	<i>787.842.569</i>	<i>96,66</i>



**RENJA PERUBAHAN KECAMATAN SAMARINDA ILIR
TAHUN 2025**

No.	Program / Kegiatan / Sub Kegiatan	Anggaran	Keuangan	
			Realisasi (Rp.)	%
	KECAMATAN SAMARINDA ILIR	38.740.788.030	38.326.851.043	98,93
01.00	Sub Kegiatan Penyediaan Komponen Peralatan Listrik dan Penerangan Bangunan Kantor	10.000.000	6.160.000	61,60
02.00	Sub Kegiatan Penyediaan Peralatan dan Perlengkapan Kantor	632.910.000	632.910.000	100,00
03.00	Sub Kegiatan Penyediaan Bahan Logistik Kantor	16.500.000	13.920.000	84,36
04.00	Sub Kegiatan Penyediaan Barang Cetak dan Penggandaan	9.408.000	3.300.000	35,08
05.00	Sub Kegiatan Penyediaan Bahan Bacaan dan Peraturan Perundang-Undangan	21.600.000	17.745.000	82,15
06.00	Sub Kegiatan Fasilitasi Kunjungan Tamu	12.000.000	1.200.000	10,00
07.00	Sub Kegiatan Penyelenggaraan Rapat Koordinasi dan Konsultasi ke Luar Daerah	112.612.000	112.607.569	100,00
IV.	<i>Kegiatan Pengadaan Barang Milik Daerah Penunjang Urusan Pemerintahan Daerah</i>	600.000.000	600.000.000	100,00
01.00	Sub Kegiatan Pengadaan Kendaraan Perorangan Dinas atau Kendaraan Dinas Jabatan	180.000.000	180.000.000	100,00
02.00	Sub Kegiatan Pengadaan Kendaraan Dinas Operasional atau Lapangan	420.000.000	420.000.000	100,00
V.	<i>Kegiatan Penyediaan Jasa Penunjang Urusan Pemerintahan Daerah</i>	521.680.680	500.597.064	95,96
01.00	Sub Kegiatan Penyediaan Jasa Komunikasi, Sumber Daya Air, dan Listrik	482.680.680	464.597.064	96,25
02.00	Sub Kegiatan Penyediaan Jasa Pelayanan Umum Kantor	39.000.000	36.000.000	92,31



**RENJA PERUBAHAN KECAMATAN SAMARINDA ILIR
TAHUN 2025**

No.	Program / Kegiatan / Sub Kegiatan	Anggaran	Keuangan	
			Realisasi (Rp.)	%
	KECAMATAN SAMARINDA ILIR	38.740.788.030	38.326.851.043	98,93
VI.	<i>Kegiatan Pemeliharaan Barang Milik Daerah Penunjang Urusan Pemerintahan Daerah</i>	333.563.200	291.189.570	87,30
01.00	Sub Kegiatan Penyediaan Jasa Pemeliharaan, Biaya Pemeliharaan, dan Pajak Kendaraan Perorangan Dinas atau Kendaraan Dinas Jabatan	116.000.000	110.493.720	95,25
02.00	Sub Kegiatan Penyediaan Jasa Pemeliharaan, Biaya Pemeliharaan, Pajak dan Perizinan Kendaraan Dinas Operasional atau Lapangan	50.000.000	49.490.000	98,98
03.00	Sub Kegiatan Pemeliharaan Peralatan dan Mesin Lainnya	49.750.000	48.600.000	97,69
04.00	Sub Kegiatan Pemeliharaan / Rehabilitasi Gedung Kantor dan Bangunan Lainnya	117.813.200	82.605.850	70,12
B.	Program Penyelenggaraan Pemerintahan dan Pelayanan Publik	2.884.933.000	2.777.795.796	96,29
I.	<i>Kegiatan Koordinasi Penyelenggaraan Kegiatan Pemerintahan di Tingkat Kecamatan</i>	2.884.933.000	2.777.795.796	96,29
01.00	Sub Kegiatan Peningkatan Efektifitas Kegiatan Pemerintahan di Tingkat Kecamatan Samarinda Ilir	1.463.733.000	1.389.800.296	94,95



**RENJA PERUBAHAN KECAMATAN SAMARINDA ILIR
TAHUN 2025**

No.	Program / Kegiatan / Sub Kegiatan	Anggaran	Keuangan	
			Realisasi (Rp.)	%
	KECAMATAN SAMARINDA ILIR	38.740.788.030	38.326.851.043	98,93
02.00	Sub Kegiatan Peningkatan Efektifitas Kegiatan Pemerintahan di Tingkat Kecamatan Samarinda Ilir, Kelurahan Sidomulyo	258.000.000	250.420.000	97,06
03.00	Sub Kegiatan Peningkatan Efektifitas Kegiatan Pemerintahan di Tingkat Kecamatan Samarinda Ilir, Kelurahan Selili	249.200.000	246.800.000	99,04
04.00	Sub Kegiatan Peningkatan Efektifitas Kegiatan Pemerintahan di Tingkat Kecamatan Samarinda Ilir, Kelurahan Sidodamai	258.000.000	246.892.000	95,69
05.00	Sub Kegiatan Peningkatan Efektifitas Kegiatan Pemerintahan di Tingkat Kecamatan Samarinda Ilir, Kelurahan Pelita	408.000.000	401.309.500	98,36
06.00	Sub Kegiatan Peningkatan Efektifitas Kegiatan Pemerintahan di Tingkat Kecamatan Samarinda Ilir, Kelurahan Sungai Dama	248.000.000	242.574.000	97,81
C.	Program Pemberdayaan Masyarakat Kelurahan	22.152.844.300	22.127.279.832	99,88
I.	Kegiatan Pemberdayaan Kelurahan	21.802.844.300	21.780.992.386	99,90
01.00	Sub Kegiatan Peningkatan Partisipasi Masyarakat dalam Forum Musyawarah Perencanaan Pembangunan di Kelurahan	30.000.000	29.800.000	99,33



**RENJA PERUBAHAN KECAMATAN SAMARINDA ILIR
TAHUN 2025**

No.	Program / Kegiatan / Sub Kegiatan	Anggaran	Keuangan	
			Realisasi (Rp.)	%
	KECAMATAN SAMARINDA ILIR	38.740.788.030	38.326.851.043	98,93
02.00	Sub Kegiatan Pembangunan Sarpras Kelurahan Sidomulyo	2.929.400.000	2.929.400.000	100,00
03.00	Sub Kegiatan Pembangunan Sarpras Kelurahan Selili	2.649.400.000	2.649.400.000	100,00
04.00	Sub Kegiatan Pembangunan Sarpras Kelurahan Sidodamai	2.291.500.000	2.291.500.000	100,00
05.00	Sub Kegiatan Pembangunan Sarpras Kelurahan Pelita	3.279.400.000	3.276.580.000	99,91
06.00	Sub Kegiatan Pembangunan Sarpras Kelurahan Sungai Dama	2.361.500.000	2.361.500.000	100,00
07.00	Sub Kegiatan Pemberdayaan Masyarakat di Kelurahan Sidomulyo	1.782.345.200	1.781.636.361	99,96
08.00	Sub Kegiatan Pemberdayaan Masyarakat di Kelurahan Selili	1.613.482.300	1.612.043.905	99,91
09.00	Sub Kegiatan Pemberdayaan Masyarakat di Kelurahan Sidodamai	1.402.403.600	1.400.139.238	99,84
10.00	Sub Kegiatan Pemberdayaan Masyarakat di Kelurahan Pelita	1.993.423.900	1.990.284.230	99,84
11.00	Sub Kegiatan Pemberdayaan Masyarakat di Kelurahan Sungai Dama	1.444.619.300	1.440.388.652	99,71
12.00	Sub Kegiatan Evaluasi Kelurahan	25.370.000	18.320.000	72,21
II.	<i>Kegiatan Pemberdayaan dan Kesejahteraan Keluarga Tingkat Kecamatan dan Kelurahan</i>	350.000.000	346.287.446	98,94
01.00	Sub Kegiatan Peningkatan Kesadaran Keluarga dalam Membangun Kerja Sama antar-Keluarga, Warga, dan Kelompok Masyarakat Kecamatan Samarinda Ilir	100.000.000	99.619.241	99,62



**RENJA PERUBAHAN KECAMATAN SAMARINDA ILIR
TAHUN 2025**

No.	Program / Kegiatan / Sub Kegiatan	Anggaran	Keuangan	
			Realisasi (Rp.)	%
	KECAMATAN SAMARINDA ILIR	38.740.788.030	38.326.851.043	98,93
02.00	Sub Kegiatan Peningkatan Kesadaran Keluarga dalam Membangun Kerja Sama antar-Keluarga, Warga, dan Kelompok Masyarakat Kecamatan Samarinda Ilir, Kelurahan Sidomulyo	50.000.000	49.905.241	99,81
03.00	Sub Kegiatan Peningkatan Kesadaran Keluarga dalam Membangun Kerja Sama antar-Keluarga, Warga, dan Kelompok Masyarakat Kecamatan Samarinda Ilir, Kelurahan Selili	50.000.000	49.998.241	100,00
04.00	Sub Kegiatan Peningkatan Kesadaran Keluarga dalam Membangun Kerja Sama antar-Keluarga, Warga, dan Kelompok Masyarakat Kecamatan Samarinda Ilir, Kelurahan Sidodamai	50.000.000	47.944.241	95,89
05.00	Sub Kegiatan Peningkatan Kesadaran Keluarga dalam Membangun Kerja Sama antar-Keluarga, Warga, dan Kelompok Masyarakat Kecamatan Samarinda Ilir, Kelurahan Pelita	50.000.000	49.155.241	98,31
06.00	Sub Kegiatan Peningkatan Kesadaran Keluarga dalam Membangun Kerja Sama antar-Keluarga, Warga, dan Kelompok Masyarakat Kecamatan Samarinda Ilir, Kelurahan Sungai Dama	50.000.000	49.665.241	99,33



**RENJA PERUBAHAN KECAMATAN SAMARINDA ILIR
TAHUN 2025**

Adapun rekapitulasi evaluasi pelaksanaan Rencana Kerja (RENJA) Kecamatan Samarinda Ilir tahun lalu, tahun berjalan (Triwulan II 2025), serta capaian Rencana Strategis (RENSTRA) Kecamatan Samarinda Ilir sampai dengan tahun 2025 (Triwulan II), baik secara Kinerja maupun Realisasi Keuangan, dapat dilihat pada tabel yang tersaji di bawah ini.

**Tabel T-C. 29.
Rekapitulasi Evaluasi Hasil Pelaksanaan Rencana Kerja (RENJA) dan Pencapaian Rencana Strategis (RENSTRA)
Perangkat Daerah sampai dengan Tahun 2025 (Triwulan 2)
Kota Samarinda**

Nama Perangkat Daerah : Kecamatan Samarinda Ilir

Kode Urusan/ Bidang Urusan/ Program/ Kegiatan/ Sub Kegiatan	Perangkat Daerah/ Urusan/ Bidang Urusan Pemerintahan Daerah Dan Program/ Kegiatan	Indikator Kinerja Program (Outcome)/ Kegiatan (Output)	Target Kinerja dan Anggaran RKPD Kota Tahun berjalan yg dievaluasi (2025)		Triwulan 2		Realisasi Capaian Kinerja dan Anggaran RKPD Kota yang Dievaluasi (2025)		Realisasi Kinerja dan Anggaran RPJMD Kota s/d Tahun 2025 (Akhir Tahun Pelaksanaan RKPD tahun 2025)		Tingkat Capaian Kinerja dan Realisasi Anggaran RKPD Tahun 2025 (%)		
			K	Rp	Sumber Dana	K	Rp	K	Rp	K	Rp	K	Rp
Kecamatan Samarinda Ilir													
7	1			39,473,229,019			4,443,973,663		8,462,617,356		8,462,617,356	33.64	21.44
7	1	2		2,190,250,000			521,153,000		757,757,000		757,757,000	50	34.06.00
7	1	2										0	
7	1	2	02.01				521,153,000		757,757,000		757,757,000	50	34.06.00
7	1	2	02.01									50	
7	1	2	02.01	2			180,553,000	PAD	318,649,000		318,649,000	50	26.77



**RENJA PERUBAHAN KECAMATAN SAMARINDA ILIR
TAHUN 2025**

Kode Urusan/ Bidang Urusan/ Program/ Kegiatan/ Sub Kegiatan	Perangkat Daerah/ Urusan/ Bidang Urusan Pemerintahan Daerah Dan Program/ Kegiatan				Indikator Kinerja Program (Outcome)/ Kegiatan (Output)	Target Kinerja dan Anggaran RKPD Kota Tahun berjalan yg dievaluasi (2025)		Triwulan 2		Realisasi Capaian Kinerja dan Anggaran RKPD Kota yang Dievaluasi (2025)		Realisasi Kinerja dan Anggaran RPJMD Kota s/d Tahun 2025 (Akhir Tahun Pelaksanaan RKPD tahun 2025)		Tingkat Capaian Kinerja dan Realisasi Anggaran RKPD Tahun 2025 (%)						
						K	Rp	Sumber Dana	K	Rp	K	Rp	K	Rp	K	Rp				
Kecamatan Samarinda Ilir																				
7	1				KECAMATAN SAMARINDA ILIR						39,473,229,019			4,443,973,663		8,462,617,356		8,462,617,356	33.64	21.44
7	1	2	02.01	2	Jumlah Dokumen Peningkatan Efektifitas Kegiatan Pemerintahan di Tingkat Kecamatan	2 Dokumen			1		1								50	
7	1	2	02.01	2	Peningkatan Efektifitas Kegiatan Pemerintahan di Tingkat Kecamatan - Kelurahan Sidomulyo		160,000,000	PAD		40,050,000		66,563,000			66,563,000				50	41.06.00
7	1	2	02.01	2	Jumlah Dokumen Peningkatan Efektifitas Kegiatan Pemerintahan di Tingkat Kecamatan	2 Dokumen			1		1								50	
7	1	2	02.01	2	Peningkatan Efektifitas Kegiatan Pemerintahan di Tingkat Kecamatan - Kelurahan Selili		160,000,000	PAD		48,260,000		72,710,000			72,710,000				50	45.44.00
7	1	2	02.01	2	Jumlah Dokumen Peningkatan Efektifitas Kegiatan Pemerintahan di Tingkat Kecamatan	2 Dokumen			1		1								50	
7	1	2	02.01	2	Peningkatan Efektifitas Kegiatan Pemerintahan di Tingkat Kecamatan - Kelurahan Sidodamai		360,000,000	PAD		192,275,000		200,875,000			200,875,000				50	55.08.00
7	1	2	02.01	2	Jumlah Dokumen Peningkatan Efektifitas Kegiatan Pemerintahan di Tingkat Kecamatan	2 Dokumen			1		1								50	
7	1	2	02.01	2	Peningkatan Efektifitas Kegiatan Pemerintahan di Tingkat Kecamatan - Kelurahan Pelita		160,000,000	PAD		0		17,445,000			17,445,000				50	10.09
7	1	2	02.01	2	Jumlah Dokumen Peningkatan Efektifitas Kegiatan Pemerintahan di Tingkat Kecamatan	2 Dokumen			1		1								50	
7	1	2	02.01	2	Peningkatan Efektifitas Kegiatan Pemerintahan di Tingkat Kecamatan - Kelurahan Sungai Dama		160,000,000	PAD		60,015,000		81,515,000			81,515,000				50	50.95
7	1	2	02.01	2	Jumlah Dokumen Peningkatan Efektifitas Kegiatan Pemerintahan di Tingkat Kecamatan	2 Dokumen			1		1								50	
Rata-rata capaian kinerja (%)																		50	34.06.00	



RENJA PERUBAHAN KECAMATAN SAMARINDA ILIR TAHUN 2025

Kode Urusan/ Bidang Urusan/ Program/ Kegiatan/ Sub Kegiatan	Perangkat Daerah/ Urusan/ Bidang Urusan Pemerintahan Daerah Dan Program/ Kegiatan	Indikator Kinerja Program (Outcome)/ Kegiatan (Output)	Target Kinerja dan Anggaran RKPD Kota Tahun berjalan yg dievaluasi (2025)		Triwulan 2		Realisasi Capaian Kinerja dan Anggaran RKPD Kota yang Dievaluasi (2025)		Realisasi Kinerja dan Anggaran RPJMD Kota s/d Tahun 2025 (Akhir Tahun Pelaksanaan RKPD tahun 2025)		Tingkat Capaian Kinerja dan Realisasi Anggaran RKPD Tahun 2025 (%)				
			K	Rp	Sumber Dana	K	Rp	K	Rp	K	Rp	K	Rp		
Kecamatan Samarinda Ilir															
7	1			39,473,229,019			4,443,973,663		8,462,617,356		8,462,617,356	33.64	21.44		
Predikat Kinerja												SR	SR		
TOTAL RATA-RATA CAPAIAN KINERJA DAN ANGGARAN DARI SELURUH KEGIATAN(PROGRAM 2)												50	34.06.00		
Predikat Kinerja												SR	SR		
7	1	3		PROGRAM MASYARAKAT KELURAHAN	PEMBERDAYAAN DESA DAN DAN		22,297,024,977		710,906,216		1,155,577,716		1,155,577,716	12.05	05.18
7	1	3			Persentase Jumlah Sarana dan Prasarana Kelurahan yang Terbangun dan Jumlah Pokmas dan Ormas yang Melaksanakan Pemberdayaan Masyarakat di Kelurahan		69.00 Persen		0		0			0	
7	1	3	02.02		Kegiatan Pemberdayaan Kelurahan		21,963,429,977		671,551,216		1,091,712,716		1,091,712,716	25	0,234027778
7	1	3	02.02		Jumlah Kegiatan Pembangunan Sarana dan Prasarana Kelurahan dan Kegiatan Pemberdayaan Masyarakat di Kelurahan		189 Kegiatan		0		0			0	
7	1	3	02.02	1	Peningkatan Partisipasi Masyarakat dalam Forum Musyawarah Perencanaan Pembangunan di Kelurahan		50,000,000	PAD	0		38,031,500		38,031,500	100	76.06.00
7	1	3	02.02	1	Jumlah Lembaga Kemasyarakatan yang Berpartisipasi dalam Forum Musyawarah Perencanaan Pembangunan di Kelurahan		10 Lembaga Kemasyarakatan		0		10			100	
7	1	3	02.02	4	Evaluasi Kelurahan		50,000,000	PAD	0		4,130,000		4,130,000	50	08.26
7	1	3	02.02	4	Jumlah Laporan Hasil Evaluasi Kelurahan		4 Laporan		1		2			50	
7	1	3	02.02	2	Pembangunan Sarana dan Prasarana Kelurahan - Kelurahan Sidomulyo		2,956,000,000	PAD	0		0		0	0	0



**RENJA PERUBAHAN KECAMATAN SAMARINDA ILIR
TAHUN 2025**

Kode Urusan/ Bidang Urusan/ Program/ Kegiatan/ Sub Kegiatan	Perangkat Daerah/ Urusan/ Bidang Urusan Pemerintahan Daerah Dan Program/ Kegiatan					Indikator Kinerja Program (Outcome)/ Kegiatan (Output)	Target Kinerja dan Anggaran RKPD Kota Tahun berjalan yg dievaluasi (2025)		Triwulan 2		Realisasi Capaian Kinerja dan Anggaran RKPD Kota yang Dievaluasi (2025)		Realisasi Kinerja dan Anggaran RPJMD Kota s/d Tahun 2025 (Akhir Tahun Pelaksanaan RKPD tahun 2025)		Tingkat Capaian Kinerja dan Realisasi Anggaran RKPD Tahun 2025 (%)		
							K	Rp	Sumber Dana	K	Rp	K	Rp	K	Rp	K	Rp
Kecamatan Samarinda Ilir																	
7	1					KECAMATAN SAMARINDA ILIR		39,473,229,019			4,443,973,663		8,462,617,356		8,462,617,356	33.64	21.44
7	1	3	02.02	2		Jumlah Sarana dan Prasarana Kelurahan yang Terbangun	41 Unit			0		0				0	
7	1	3	02.02	3	Pemberdayaan Masyarakat di Kelurahan - Kelurahan Sidomulyo			1,834,091,159	PAD		132,291,156		214,291,156		214,291,156	25	0,505555556
7	1	3	02.02	3		Jumlah Pokmas dan Ormas yang Melaksanakan Pemberdayaan Masyarakat di Kelurahan	4 Pokmas / Ormas			1		1				25	
7	1	3	02.02	2	Pembangunan Sarana dan Prasarana Kelurahan - Kelurahan Selili			2,651,000,000	PAD		0		0		0	0	0
7	1	3	02.02	2		Jumlah Sarana dan Prasarana Kelurahan yang Terbangun	37 Unit			0		0				0	
7	1	3	02.02	3	Pemberdayaan Masyarakat di Kelurahan - Kelurahan Selili			1,640,184,705	PAD		199,981,200		273,981,200		273,981,200	33.33.00	16.07
7	1	3	02.02	3		Jumlah Pokmas dan Ormas yang Melaksanakan Pemberdayaan Masyarakat di Kelurahan	3 Pokmas / Ormas			1		1				33.33.00	
7	1	3	02.02	2	Pembangunan Sarana dan Prasarana Kelurahan - Kelurahan Sidodamai			2,292,800,000	PAD		21,760,000		21,760,000		21,760,000	0	0,065972222
7	1	3	02.02	2		Jumlah Sarana dan Prasarana Kelurahan yang Terbangun	32 Unit			0		0				0	
7	1	3	02.02	3	Pemberdayaan Masyarakat di Kelurahan - Kelurahan Sidodamai			1,404,051,636	PAD		106,059,500		170,059,500		170,059,500	33.33.00	12.11
7	1	3	02.02	3		Jumlah Pokmas dan Ormas yang Melaksanakan Pemberdayaan Masyarakat di Kelurahan	3 Pokmas / Ormas			1		1				33.33.00	
7	1	3	02.02	2	Pembangunan Sarana dan Prasarana Kelurahan - Kelurahan Pelita			3,281,000,000	PAD		0		0		0	0	0
7	1	3	02.02	2		Jumlah Sarana dan Prasarana Kelurahan yang Terbangun	46 Unit			0		0				0	
7	1	3	02.02	3	Pemberdayaan Masyarakat di Kelurahan - Kelurahan Pelita			1,995,224,227	PAD		138,000,000		230,000,000		230,000,000	25	11.53



**RENJA PERUBAHAN KECAMATAN SAMARINDA ILIR
TAHUN 2025**

Kode Urusan/ Bidang Urusan/ Program/ Kegiatan/ Sub Kegiatan	Perangkat Daerah/ Urusan/ Bidang Urusan Pemerintahan Daerah Dan Program/ Kegiatan				Indikator Kinerja Program (Outcome)/ Kegiatan (Output)	Target Kinerja dan Anggaran RKPD Kota Tahun berjalan yg dievaluasi (2025)		Triwulan 2		Realisasi Capaian Kinerja dan Anggaran RKPD Kota yang Dievaluasi (2025)		Realisasi Kinerja dan Anggaran RPJMD Kota s/d Tahun 2025 (Akhir Tahun Pelaksanaan RKPD tahun 2025)		Tingkat Capaian Kinerja dan Realisasi Anggaran RKPD Tahun 2025 (%)					
						K	Rp	Sumber Dana	K	Rp	K	Rp	K	Rp	K	Rp			
Kecamatan Samarinda Ilir																			
7	1				KECAMATAN SAMARINDA ILIR						39,473,229,019		4,443,973,663		8,462,617,356		8,462,617,356	33.64	21.44
7	1	3	02.02	3		Jumlah Pokmas dan Ormas yang Melaksanakan Pemberdayaan Masyarakat di Kelurahan	4 Pokmas / Ormas		1		1							25	
7	1	3	02.02	2	Pembangunan Sarana dan Prasarana Kelurahan - Kelurahan Sungai Dama			2,362,800,000	PAD		0		0		0		0	0	0
7	1	3	02.02	2		Jumlah Sarana dan Prasarana Kelurahan yang Terbangun	33 Unit		0		0							0	
7	1	3	02.02	3	Pemberdayaan Masyarakat di Kelurahan - Kelurahan Sungai Dama			1,446,278,250	PAD		73,459,360		139,459,360		139,459,360			33.33.00	0,419444444
7	1	3	02.02	3		Jumlah Pokmas dan Ormas yang Melaksanakan Pemberdayaan Masyarakat di Kelurahan	3 Pokmas / Ormas		1		1							33.33.00	
Rata-rata capaian kinerja (%)																	25	0,234027778	
Predikat Kinerja																	SR	SR	
7	1	3	02.06		Pemberdayaan dan Kesejahteraan Keluarga Tingkat Kecamatan dan Kelurahan			333,595,000			39,355,000		63,865,000		63,865,000			0	19.14
7	1	3	02.06			Jumlah Kegiatan Pemberdayaan dan Kesejahteraan Keluarga Tingkat Kecamatan dan Kelurahan	6 Kegiatan		3		3							50	
7	1	3	02.06	2	Peningkatan Kesadaran Keluarga dalam Membangun Kerja Sama antar-Keluarga, Warga, dan Kelompok Masyarakat			83,595,000	PAD		18,005,000		26,585,000		26,585,000			0	31.08.00
7	1	3	02.06	2		Jumlah Keluarga yang Mengikuti Peningkatan Kesadaran Keluarga dalam Membangun Kerja Sama antar-Keluarga, Warga, dan Kelompok Masyarakat	189 Keluarga		0		0							0	



**RENJA PERUBAHAN KECAMATAN SAMARINDA ILIR
TAHUN 2025**

Kode Urusan/ Bidang Urusan/ Program/ Kegiatan/ Sub Kegiatan	Perangkat Daerah/ Urusan/ Bidang Urusan Pemerintahan Daerah Dan Program/ Kegiatan					Indikator Kinerja Program (Outcome)/ Kegiatan (Output)	Target Kinerja dan Anggaran RKPD Kota Tahun berjalan yg dievaluasi (2025)		Triwulan 2		Realisasi Capaian Kinerja dan Anggaran RKPD Kota yang Dievaluasi (2025)		Realisasi Kinerja dan Anggaran RPJMD Kota s/d Tahun 2025 (Akhir Tahun Pelaksanaan RKPD tahun 2025)		Tingkat Capaian Kinerja dan Realisasi Anggaran RKPD Tahun 2025 (%)		
							K	Rp	Sumber Dana	K	Rp	K	Rp	K	Rp	K	Rp
Kecamatan Samarinda Ilir																	
7	1					KECAMATAN SAMARINDA ILIR		39,473,229,019			4,443,973,663		8,462,617,356		8,462,617,356	33.64	21.44
7	1	3	02.06	2	Peningkatan Kesadaran Keluarga dalam Membangun Kerja Sama antar-Keluarga, Warga, dan Kelompok Masyarakat - Kelurahan Sidomulyo		50,000,000	PAD		3,850,000		3,850,000		3,850,000	0	07.07	
7	1	3	02.06	2		Jumlah Keluarga yang Mengikuti Peningkatan Kesadaran Keluarga dalam Membangun Kerja Sama antar-Keluarga, Warga, dan Kelompok Masyarakat	41 Keluarga			0		0			0		
7	1	3	02.06	2	Peningkatan Kesadaran Keluarga dalam Membangun Kerja Sama antar-Keluarga, Warga, dan Kelompok Masyarakat - Kelurahan Selili		50,000,000	PAD		17,500,000		33,430,000		33,430,000	0	66.86	
7	1	3	02.06	2		Jumlah Keluarga yang Mengikuti Peningkatan Kesadaran Keluarga dalam Membangun Kerja Sama antar-Keluarga, Warga, dan Kelompok Masyarakat	37 Keluarga			0		0			0		
7	1	3	02.06	2	Peningkatan Kesadaran Keluarga dalam Membangun Kerja Sama antar-Keluarga, Warga, dan Kelompok Masyarakat - Kelurahan Sidodamai		50,000,000	PAD		0		0		0	0	0	
7	1	3	02.06	2		Jumlah Keluarga yang Mengikuti Peningkatan Kesadaran Keluarga dalam Membangun Kerja Sama antar-Keluarga, Warga, dan Kelompok Masyarakat	32 Keluarga			0		0			0		
7	1	3	02.06	2	Peningkatan Kesadaran Keluarga dalam Membangun Kerja Sama antar-Keluarga, Warga, dan Kelompok Masyarakat - Kelurahan Pelita		50,000,000	PAD		0		0		0	0	0	



**RENJA PERUBAHAN KECAMATAN SAMARINDA ILIR
TAHUN 2025**

Kode Urusan/ Bidang Urusan/ Program/ Kegiatan/ Sub Kegiatan	Perangkat Daerah/ Urusan/ Bidang Urusan Pemerintahan Daerah Dan Program/ Kegiatan	Indikator Kinerja Program (Outcome)/ Kegiatan (Output)	Target Kinerja dan Anggaran RKPD Kota Tahun berjalan yg dievaluasi (2025)		Triwulan 2		Realisasi Capaian Kinerja dan Anggaran RKPD Kota yang Dievaluasi (2025)		Realisasi Kinerja dan Anggaran RPJMD Kota s/d Tahun 2025 (Akhir Tahun Pelaksanaan RKPD tahun 2025)		Tingkat Capaian Kinerja dan Realisasi Anggaran RKPD Tahun 2025 (%)				
			K	Rp	Sumber Dana	K	Rp	K	Rp	K	Rp	K	Rp		
Kecamatan Samarinda Ilir															
7	1														
KECAMATAN SAMARINDA ILIR					39,473,229,019			4,443,973,663		8,462,617,356		8,462,617,356	33.64	21.44	
7	1	1	02.01	1	Jumlah Dokumen Perencanaan Perangkat Daerah	5 Dokumen		1		3			60		
7	1	1	02.01	6	Koordinasi dan Penyusunan Laporan Capaian Kinerja dan Ikhtisar Realisasi Kinerja SKPD		47,546,000	PAD		0		2,950,000	2,950,000	100	06.02
7	1	1	02.01	6	Jumlah Laporan Capaian Kinerja dan Ikhtisar Realisasi Kinerja SKPD dan Laporan Hasil Koordinasi Penyusunan Laporan Capaian Kinerja dan Ikhtisar Realisasi Kinerja SKPD	1 Laporan			0		1			100	
7	1	1	02.01	7	Evaluasi Kinerja Perangkat Daerah		25,000,000	PAD		0		0	0	50	0
7	1	1	02.01	7	Jumlah Laporan Evaluasi Kinerja Perangkat Daerah	4 Laporan			1		2			50	
Rata-rata capaian kinerja (%)													70	13.34	
Predikat Kinerja													S	SR	
7	1	1	02.02		Administrasi Keuangan Perangkat Daerah		12,232,536,162			3,111,234,089		6,132,308,795	6,132,308,795	86.67	50.13.00
7	1	1	02.02		Jumlah Laporan	12 Laporan			3		6			50	
7	1	1	02.02	1	Penyediaan Gaji dan Tunjangan ASN		10,228,545,556	PAD		2,755,934,089		5,274,708,795	5,274,708,795	100	51.57.00
7	1	1	02.02	1	Jumlah Orang yang Menerima Gaji dan Tunjangan ASN	59 Orang / Bulan			59		59			100	
7	1	1	02.02	2	Penyediaan Administrasi Pelaksanaan Tugas ASN		1,956,444,606	PAD		355,300,000		848,750,000	848,750,000	100	43.38.00
7	1	1	02.02	2	Jumlah Dokumen Hasil Penyediaan Administrasi Pelaksanaan Tugas ASN	1 Dokumen			0		1			100	
7	1	1	02.02	5	Koordinasi dan Penyusunan Laporan Keuangan Akhir Tahun SKPD		47,546,000	PAD		0		8,850,000	8,850,000	60	0,792361111



**RENJA PERUBAHAN KECAMATAN SAMARINDA ILIR
TAHUN 2025**

Kode Urusan/ Bidang Urusan/ Program/ Kegiatan/ Sub Kegiatan	Perangkat Daerah/ Urusan/ Bidang Urusan Pemerintahan Daerah Dan Program/ Kegiatan					Indikator Kinerja Program (Outcome)/ Kegiatan (Output)	Target Kinerja dan Anggaran RKPD Kota Tahun berjalan yg dievaluasi (2025)		Triwulan 2		Realisasi Capaian Kinerja dan Anggaran RKPD Kota yang Dievaluasi (2025)		Realisasi Kinerja dan Anggaran RPJMD Kota s/d Tahun 2025 (Akhir Tahun Pelaksanaan RKPD tahun 2025)		Tingkat Capaian Kinerja dan Realisasi Anggaran RKPD Tahun 2025 (%)		
							K	Rp	Sumber Dana	K	Rp	K	Rp	K	Rp	K	Rp
Kecamatan Samarinda Ilir																	
7	1					KECAMATAN SAMARINDA ILIR		39,473,229,019			4,443,973,663		8,462,617,356		8,462,617,356	33.64	21.44
7	1	1	02.07			Laporan Rencana Kebutuhan Barang	2 Laporan			0		1				50	
7	1	1	02.07	1		Pengadaan Kendaraan Perorangan Dinas atau Kendaraan Dinas Jabatan		290,000,000	PAD		0		0		0	0	0
7	1	1	02.07	1		Jumlah Unit Kendaraan Perorangan Dinas atau Kendaraan Dinas Jabatan yang Disediakan	2 Unit			0		0				0	
7	1	1	02.07	2		Pengadaan Kendaraan Dinas Operasional atau Lapangan		650,000,000	PAD		0		0		0	0	0
7	1	1	02.07	2		Jumlah Unit Kendaraan Dinas Operasional atau Lapangan yang Disediakan	5 Unit			0		0				0	
7	1	1	02.07	5		Pengadaan Mebel		5,000,000	PAD		0		0		0	0	0
7	1	1	02.07	5		Jumlah Paket Mebel yang Disediakan	100 Unit			0		0				0	
7	1	1	02.07	10		Pengadaan Sarana dan Prasarana Gedung Kantor atau Bangunan Lainnya		1,000,000	PAD		0		0		0	0	0
7	1	1	02.07	10		Jumlah Unit Sarana dan Prasarana Gedung Kantor atau Bangunan Lainnya yang Disediakan	6 Unit			0		0				0	
Rata-rata capaian kinerja (%)																0	0
Predikat Kinerja																SR	SR
7	1	1	02.08			Penyediaan Jasa Penunjang Urusan Pemerintahan Daerah		534,180,680			84,735,358		168,075,645		168,075,645	33.33.00	31.46.00
7	1	1	02.08			Laporan Penyediaan Jasa	12 Laporan			3		6				50	
7	1	1	02.08	2		Penyediaan Jasa Komunikasi, Sumber Daya Air dan Listrik		482,680,680	PAD		84,735,358		168,075,645		168,075,645	100	34.82



**RENJA PERUBAHAN KECAMATAN SAMARINDA ILIR
TAHUN 2025**

Kode Urusan/ Bidang Urusan/ Program/ Kegiatan/ Sub Kegiatan	Perangkat Daerah/ Urusan/ Bidang Urusan Pemerintahan Daerah Dan Program/ Kegiatan				Indikator Kinerja Program (Outcome)/ Kegiatan (Output)	Target Kinerja dan Anggaran RKPD Kota Tahun berjalan yg dievaluasi (2025)		Triwulan 2		Realisasi Capaian Kinerja dan Anggaran RKPD Kota yang Dievaluasi (2025)		Realisasi Kinerja dan Anggaran RPJMD Kota s/d Tahun 2025 (Akhir Tahun Pelaksanaan RKPD tahun 2025)		Tingkat Capaian Kinerja dan Realisasi Anggaran RKPD Tahun 2025 (%)						
						K	Rp	Sumber Dana	K	Rp	K	Rp	K	Rp	K	Rp				
Kecamatan Samarinda Ilir																				
7	1				KECAMATAN SAMARINDA ILIR						39,473,229,019			4,443,973,663		8,462,617,356		8,462,617,356	33.64	21.44
7	1	1	02.08	2		Jumlah Laporan Penyediaan Jasa Komunikasi, Sumber Daya Air dan Listrik yang Disediakan	1 Laporan			0		1							100	
7	1	1	02.08	3		Penyediaan Jasa Peralatan dan Perlengkapan Kantor		12,500,000	PAD		0		0		0		0		0	0
7	1	1	02.08	3		Jumlah Laporan Penyediaan Jasa Peralatan dan Perlengkapan Kantor yang Disediakan	1 Laporan			0		0							0	
7	1	1	02.08	4		Penyediaan Jasa Pelayanan Umum Kantor		39,000,000	PAD		0		0		0		0		0	0
7	1	1	02.08	4		Jumlah Laporan Penyediaan Jasa Pelayanan Umum Kantor yang Disediakan	1 Laporan			0		0							0	
Rata-rata capaian kinerja (%)																		33.33.00	31.46.00	
Predikat Kinerja																		SR	SR	
7	1	1	02.09			Pemeliharaan Barang Milik Daerah Penunjang Urusan Pemerintahan Daerah		467,563,200			1,040,000		194,950,000		194,950,000				27.69	41.69
7	1	1	02.09			Laporan Pemeliharaan	12 Laporan			3		6							50	
7	1	1	02.09	1		Penyediaan Jasa Pemeliharaan, Biaya Pemeliharaan, dan Pajak Kendaraan Perorangan Dinas atau Kendaraan Dinas Jabatan		100,000,000	PAD		0		88,730,000		88,730,000				100	88.73
7	1	1	02.09	1		Jumlah Kendaraan Perorangan Dinas atau Kendaraan Dinas Jabatan yang Dipelihara dan dibayarkan Pajaknya	14 Unit			0		14							100	
7	1	1	02.09	2		Penyediaan Jasa Pemeliharaan, Biaya Pemeliharaan, Pajak dan Perizinan Kendaraan Dinas Operasional atau Lapangan		150,000,000	PAD		0		99,000,000		99,000,000				38.46.00	66



**BAB III
RENCANA KERJA DAN PENDANAAN
PERANGKAT DAERAH**

Adapun Rencana Kerja dan Pendanaan Kecamatan Samarinda Ilir pada APBD Perubahan Tahun 2025 disajikan pada tabel di bawah ini :

**Tabel 3
Rencana Kerja dan Pendanaan Kecamatan Samarinda Ilir pada APBD Perubahan Tahun 2025**

KODE	URUSAN / BIDANG URUSAN / PROGRAM / KEGIATAN / SUB KEGIATAN	SEBELUM PERUBAHAN		SESUDAH PERUBAHAN		CAPAIAN KINERJA & KERANGKA PENDANAAN						KELOMPOK SASARAN	PD PENANGGUNG JAWAB
		INDIKATOR	TARGET	INDIKATOR	TARGET	RKPD 2025	APBD Pergeseran 2025	P-RKPD 2025	SELISIH (TAMBAH / KURANG) (11) = (10) - (9)	LOKASI	SUMBER DANA		
(1)	(2)	(3)	(4)	(5)	(6)	(7)	(8)	(10)	(11) = (10) - (9)	(12)	(13)	(14)	(15)
	Kec. Samarinda Ilir					38.590.402.446	39.473.229.019	39.639.159.903	165.930.884				
	UNSUR KEWILAYAHAN												
7	KECAMATAN												
7.01.01	Program Penunjang Urusan Pemerintahan Daerah Kabupaten / Kota	Nilai IKM	90,00 Nilai	Nilai Hasil Evaluasi Akuntabilitas Kinerja Instansi Pemerintah (AKIP) Perangkat Daerah	77,30 Nilai	14.541.972.469	14.985.954.042	15.141.463.926	155.509.884				
				Indeks Kepuasan Masyarakat (IKM)	94,47 Indeks								



**RENJA PERUBAHAN KECAMATAN SAMARINDA ILIR
TAHUN 2025**

KODE	URUSAN / BIDANG URUSAN / PROGRAM / KEGIATAN / SUB KEGIATAN	SEBELUM PERUBAHAN		SESUDAH PERUBAHAN		CAPAIAN KINERJA & KERANGKA PENDANAAN						KELOMPOK SASARAN	PD PENANGGUNG JAWAB
		INDIKATOR	TARGET	INDIKATOR	TARGET	RKPD 2025	APBD Pergeseran 2025	P-RKPD 2025	SELISIH (TAMBAH / KURANG)	LOKASI	SUMBER DANA		
(1)	(2)	(3)	(4)	(5)	(6)	(7)	(8)	(10)	(11) = (10) - (9)	(12)	(13)	(14)	(15)
	Kec. Samarinda Iilir					38.590.402.446	39.473.229.019	39.639.159.903	165.930.884				
	UNSUR KEWILAYAHAN												
7	KECAMATAN												
7.01.01.2.01	<i>Kegiatan Perencanaan, Panganggaran, Dan Evaluasi Kinerja Perangkat Daerah</i>	Nilai AKIP	64,50 Nilai	Persentase Dokumen Perencanaan, Panganggaran, dan Evaluasi Kinerja Perangkat Daerah yang Disusun sesuai SOP	96,00 %	200.000.000	191.707.000	169.770.000	(21.937.000)				
7.01.01.2.01.01	Sub Kegiatan Penyusunan Dokumen Perencanaan Perangkat Daerah	Jumlah Dokumen Perencanaan Perangkat Daerah	5 Dokumen	Jumlah Dokumen Perencanaan Perangkat Daerah	5 Dokumen	125.000.000	119.161.000	108.800.000	(10.361.000)	Kec. Samarinda Iilir	PAD	ASN & Non ASN di Kec. Samarinda Iilir	Kec. Samarinda Iilir
7.01.01.2.01.06	Sub Kegiatan Kordinasi dan Penyusunan Laporan Capaian Kinerja dan Ikhtisar Realisasi Kinerja SKPD	Jumlah Laporan Capaian Kinerja dan Ikhtisar Realisasi Kinerja SKPD dan Laporan Hasil Koordinasi Penyusunan Laporan Capaian Kinerja dan Ikhtisar Realisasi Kinerja SKPD	1 Laporan	Jumlah Laporan Capaian Kinerja dan Ikhtisar Realisasi Kinerja SKPD dan Laporan Hasil Koordinasi Penyusunan Laporan Capaian Kinerja dan Ikhtisar Realisasi Kinerja SKPD	1 Laporan	50.000.000	47.546.000	36.950.000	(10.596.000)	Kec. Samarinda Iilir	PAD	ASN & Non ASN di Kec. Samarinda Iilir	Kec. Samarinda Iilir



**RENJA PERUBAHAN KECAMATAN SAMARINDA ILIR
TAHUN 2025**

KODE	URUSAN / BIDANG URUSAN / PROGRAM / KEGIATAN / SUB KEGIATAN	SEBELUM PERUBAHAN		SESUDAH PERUBAHAN		CAPAIAN KINERJA & KERANGKA PENDANAAN						KELOMPOK SASARAN	PD PENANGGUNG JAWAB
		INDIKATOR	TARGET	INDIKATOR	TARGET	RKPD 2025	APBD Pergeseran 2025	P-RKPD 2025	SELISIH (TAMBAH / KURANG)	LOKASI	SUMBER DANA		
(1)	(2)	(3)	(4)	(5)	(6)	(7)	(8)	(10)	(11) = (10) - (9)	(12)	(13)	(14)	(15)
	Kec. Samarinda Iilir					38.590.402.446	39.473.229.019	39.639.159.903	165.930.884				
	UNSUR KEWILAYAHAN												
7	KECAMATAN												
7.01.01.2.01.07	Sub Kegiatan Evaluasi Kinerja Perangkat Daerah	Jumlah Laporan Evaluasi Kinerja Perangkat Daerah	4 Laporan	Jumlah Laporan Evaluasi Kinerja Perangkat Daerah	4 Laporan	25.000.000	25.000.000	24.020.000	(980.000)	Kec. Samarinda Iilir	PAD	ASN & Non ASN di Kec. Samarinda Iilir	Kec. Samarinda Iilir
7.01.01.2.02	<i>Kegiatan Administrasi Keuangan Perangkat Daerah</i>	Jumlah Laporan	12 Laporan	Persentase Laporan Keuangan Perangkat Daerah yang Disusun dan Dilaporkan secara Tepat Waktu	96,00 %	12.189.719.269	12.232.536.162	12.506.442.046	273.905.884				
7.01.01.2.02.01	Sub Kegiatan Penyediaan Gaji dan Tunjangan ASN	Jumlah Orang yang Menerima Gaji dan Tunjangan ASN	59 Orang	Jumlah Orang yang Menerima Gaji dan Tunjangan ASN	78 Orang	10.149.831.881	10.228.545.556	10.508.047.440	279.501.884	Kec. Samarinda Iilir	PAD	ASN & Non ASN di Kec. Samarinda Iilir	Kec. Samarinda Iilir
7.01.01.2.02.02	Sub Kegiatan Penyediaan Administrasi Pelaksanaan Tugas ASN	Jumlah Dokumen Hasil Penyediaan Administrasi Pelaksanaan Tugas ASN	1 Dokumen	Jumlah Dokumen Hasil Penyediaan Administrasi Pelaksanaan Tugas ASN	1 Dokumen	1.989.887.388	1.956.444.606	1.956.444.606	0	Kec. Samarinda Iilir	PAD	ASN & Non ASN di Kec. Samarinda Iilir	Kec. Samarinda Iilir



**RENJA PERUBAHAN KECAMATAN SAMARINDA ILIR
TAHUN 2025**

KODE	URUSAN / BIDANG URUSAN / PROGRAM / KEGIATAN / SUB KEGIATAN	SEBELUM PERUBAHAN		SESUDAH PERUBAHAN		CAPAIAN KINERJA & KERANGKA PENDANAAN						KELOMPOK SASARAN	PD PENANGGUNG JAWAB
		INDIKATOR	TARGET	INDIKATOR	TARGET	RKPD 2025	APBD Pergeseran 2025	P-RKPD 2025	SELISIH (TAMBAH / KURANG)	LOKASI	SUMBER DANA		
(1)	(2)	(3)	(4)	(5)	(6)	(7)	(8)	(10)	(11) = (10) - (9)	(12)	(13)	(14)	(15)
	Kec. Samarinda Ilir					38.590.402.446	39.473.229.019	39.639.159.903	165.930.884				
	UNSUR KEWILAYAHAN												
7	KECAMATAN												
7.01.01.2.02.05	Sub Kegiatan Koordinasi dan Penyusunan Laporan Keuangan Akhir Tahun SKPD	Jumlah Laporan Keuangan Akhir Tahun SKPD dan Laporan Hasil Koordinasi Penyusunan Laporan Keuangan Akhir Tahun SKPD	5 Laporan	Jumlah Laporan Keuangan Akhir Tahun SKPD dan Laporan Hasil Koordinasi Penyusunan Laporan Keuangan Akhir Tahun SKPD	5 Laporan	50.000.000	47.546.000	41.950.000	(5.596.000)	Kec. Samarinda Ilir	PAD	ASN & Non ASN di Kec. Samarinda Ilir	Kec. Samarinda Ilir
7.01.01.2.05	<i>Kegiatan Administrasi Kepegawaian Perangkat Daerah</i>	Jumlah Laporan	1 Laporan	Persentase Pegawai Perangkat Daerah yang Mendapat Pelayanan Kepegawaian	96,00 %	100.000.000	125.000.000	50.000.000	(75.000.000)				
7.01.01.2.05.11	Sub Kegiatan Bimbingan Teknis Implementasi Peraturan Perundang-Undangan	Jumlah Orang yang Mengikuti Bimbingan Teknis Implementasi Peraturan Perundang-Undangan	10 Orang	Jumlah Orang yang Mengikuti Bimbingan Teknis Implementasi Peraturan Perundang-Undangan	5 Orang	100.000.000	125.000.000	50.000.000	(75.000.000)	Kec. Samarinda Ilir	PAD	ASN & Non ASN di Kec. Samarinda Ilir	Kec. Samarinda Ilir
7.01.01.2.06	<i>Kegiatan Administrasi Umum Perangkat Daerah</i>	Jumlah Laporan	8 Laporan	Persentase Kegiatan Administrasi Umum Perangkat Daerah yang Terpenuhi	96,00 %	292.120.000	488.967.000	412.508.000	(76.459.000)				



**RENJA PERUBAHAN KECAMATAN SAMARINDA ILIR
TAHUN 2025**

KODE	URUSAN / BIDANG URUSAN / PROGRAM / KEGIATAN / SUB KEGIATAN	SEBELUM PERUBAHAN		SESUDAH PERUBAHAN		CAPAIAN KINERJA & KERANGKA PENDANAAN						KELOMPOK SASARAN	PD PENANGGUNG JAWAB
		INDIKATOR	TARGET	INDIKATOR	TARGET	RKPD 2025	APBD Pergeseran 2025	P-RKPD 2025	SELISIH (TAMBAH / KURANG)	LOKASI	SUMBER DANA		
(1)	(2)	(3)	(4)	(5)	(6)	(7)	(8)	(10)	(11) = (10) - (9)	(12)	(13)	(14)	(15)
	Kec. Samarinda Ilir					38.590.402.446	39.473.229.019	39.639.159.903	165.930.884				
	UNSUR KEWILAYAHAN												
7	KECAMATAN												
7.01.01.2.06.01	Sub Kegiatan Penyediaan Komponen Instalasi Listrik / Penerangan Bangunan Kantor	Jumlah Paket Komponen Instalasi Listrik / Penerangan Bangunan Kantor yang Disediakan	1 Paket	Jumlah Paket Komponen Instalasi Listrik / Penerangan Bangunan Kantor yang Disediakan	1 Paket	10.000.000	10.000.000	10.000.000	0	Kec. Samarinda Ilir	PAD	ASN & Non ASN di Kec. Samarinda Ilir	Kec. Samarinda Ilir
7.01.01.2.06.02	Sub Kegiatan Penyediaan Peralatan dan Perlengkapan Kantor	Jumlah Paket Peralatan dan Perlengkapan Kantor yang Disediakan	1 Paket	Jumlah Paket Peralatan dan Perlengkapan Kantor yang Disediakan	1 Paket	100.000.000	255.000.000	255.000.000	0	Kec. Samarinda Ilir	PAD	ASN & Non ASN di Kec. Samarinda Ilir	Kec. Samarinda Ilir
7.01.01.2.06.03	Sub Kegiatan Penyediaan Peralatan Rumah Tangga	Jumlah Paket Peralatan Rumah Tangga yang Disediakan	1 Paket	Jumlah Paket Peralatan Rumah Tangga yang Disediakan	1 Paket	10.000.000	10.000.000	10.000.000	0	Kec. Samarinda Ilir	PAD	ASN & Non ASN di Kec. Samarinda Ilir	Kec. Samarinda Ilir
7.01.01.2.06.04	Sub Kegiatan Penyediaan Bahan Logistik Kantor	Jumlah Paket Bahan Logistik Kantor yang Disediakan	1 Paket	Jumlah Paket Bahan Logistik Kantor yang Disediakan	1 Paket	16.500.000	16.500.000	16.500.000	0	Kec. Samarinda Ilir	PAD	ASN & Non ASN di Kec. Samarinda Ilir	Kec. Samarinda Ilir
7.01.01.2.06.05	Sub Kegiatan Penyediaan Barang Cetak dan Penggandaan	Jumlah Paket Barang Cetak dan Penggandaan yang Disediakan	1 Paket	Jumlah Paket Barang Cetak dan Penggandaan yang Disediakan	1 Paket	9.408.000	9.408.000	5.408.000	(4.000.000)	Kec. Samarinda Ilir	PAD	ASN & Non ASN di Kec. Samarinda Ilir	Kec. Samarinda Ilir
7.01.01.2.06.06	Sub Kegiatan Penyediaan Bahan Bacaan dan Peraturan Perundang-Undangan	Jumlah Dokumen Bahan Bacaan dan Peraturan Perundang-Undangan yang Disediakan	72 Dokumen	Jumlah Dokumen Bahan Bacaan dan Peraturan Perundang-Undangan yang Disediakan	72 Dokumen	21.600.000	21.600.000	21.600.000	0	Kec. Samarinda Ilir	PAD	ASN & Non ASN di Kec. Samarinda Ilir	Kec. Samarinda Ilir



**RENJA PERUBAHAN KECAMATAN SAMARINDA ILIR
TAHUN 2025**

KODE	URUSAN / BIDANG URUSAN / PROGRAM / KEGIATAN / SUB KEGIATAN	SEBELUM PERUBAHAN		SESUDAH PERUBAHAN		CAPAIAN KINERJA & KERANGKA PENDANAAN						KELOMPOK SASARAN	PD PENANGGUNG JAWAB
		INDIKATOR	TARGET	INDIKATOR	TARGET	RKPD 2025	APBD Pergeseran 2025	P-RKPD 2025	SELISIH (TAMBAH / KURANG)	LOKASI	SUMBER DANA		
(1)	(2)	(3)	(4)	(5)	(6)	(7)	(8)	(10)	(11) = (10) - (9)	(12)	(13)	(14)	(15)
	Kec. Samarinda Iilir					38.590.402.446	39.473.229.019	39.639.159.903	165.930.884				
	UNSUR KEWILAYAHAN												
7	KECAMATAN												
7.01.01.2.06.08	Sub Kegiatan Fasilitasi Kunjungan Tamu	Jumlah Laporan Fasilitasi Kunjungan Tamu	12 Laporan	Jumlah Laporan Fasilitasi Kunjungan Tamu	12 Laporan	12.000.000	12.000.000	12.000.000	0	Kec. Samarinda Iilir	PAD	ASN & Non ASN di Kec. Samarinda Iilir	Kec. Samarinda Iilir
7.01.01.2.06.09	Sub Kegiatan Penyelenggaraan Rapat Koordinasi dan Konsultasi SKPD	Jumlah Laporan Penyelenggaraan Rapat Koordinasi dan Konsultasi SKPD	1 Laporan	Jumlah Laporan Penyelenggaraan Rapat Koordinasi dan Konsultasi SKPD	1 Laporan	112.612.000	154.459.000	82.000.000	(72.459.000)	Kec. Samarinda Iilir	PAD	ASN & Non ASN di Kec. Samarinda Iilir	Kec. Samarinda Iilir
7.01.01.2.07	<i>Kegiatan Pengadaan Barang Milik Daerah Penunjang Urusan Pemerintahan Daerah</i>	Laporan Rencana Kebutuhan Barang	2 Laporan	Tingkat Pemenuhan Barang Milik Daerah Penunjang	96,00 %	946.000.000	946.000.000	1.019.000.000	73.000.000				
7.01.01.2.07.01	Sub Kegiatan Pengadaan Kendaraan Perorangan Dinas atau Kendaraan Dinas Jabatan	Jumlah Unit Kendaraan Perorangan Dinas atau Kendaraan Dinas Jabatan yang Disediakan	15 Unit	Jumlah Unit Kendaraan Perorangan Dinas atau Kendaraan Dinas Jabatan yang Disediakan	2 Unit	290.000.000	290.000.000	290.000.000	0	Kec. Samarinda Iilir	PAD	ASN & Non ASN di Kec. Samarinda Iilir	Kec. Samarinda Iilir
7.01.01.2.07.02	Sub Kegiatan Pengadaan Kendaraan Dinas Operasional atau Lapangan	Jumlah Unit Kendaraan Dinas Operasional atau Lapangan yang Disediakan	6 Unit	Jumlah Unit Kendaraan Dinas Operasional atau Lapangan yang Disediakan	10 Unit	650.000.000	650.000.000	590.000.000	(60.000.000)	Kec. Samarinda Iilir	PAD	ASN & Non ASN di Kec. Samarinda Iilir	Kec. Samarinda Iilir



**RENJA PERUBAHAN KECAMATAN SAMARINDA ILIR
TAHUN 2025**

KODE	URUSAN / BIDANG URUSAN / PROGRAM / KEGIATAN / SUB KEGIATAN	SEBELUM PERUBAHAN		SESUDAH PERUBAHAN		CAPAIAN KINERJA & KERANGKA PENDANAAN						KELOMPOK SASARAN	PD PENANGGUNG JAWAB
		INDIKATOR	TARGET	INDIKATOR	TARGET	RKPD 2025	APBD Pergeseran 2025	P-RKPD 2025	SELISIH (TAMBAH / KURANG)	LOKASI	SUMBER DANA		
(1)	(2)	(3)	(4)	(5)	(6)	(7)	(8)	(10)	(11) = (10) - (9)	(12)	(13)	(14)	(15)
	Kec. Samarinda Iilir					38.590.402.446	39.473.229.019	39.639.159.903	165.930.884				
	UNSUR KEWILAYAHAN												
7	KECAMATAN												
7.01.01.2.07.05	Sub Kegiatan Pengadaan Mebel	Jumlah Paket Mebel yang Disediakan	100 Unit	Jumlah Paket Mebel yang Disediakan	10 Unit	5.000.000	5.000.000	5.000.000	0	Kec. Samarinda Iilir	PAD	ASN & Non ASN di Kec. Samarinda Iilir	Kec. Samarinda Iilir
7.01.01.2.07.10	Sub Kegiatan Pengadaan Sarana dan Prasarana Gedung Kantor atau Bangunan Lainnya	Jumlah Unit Sarana dan Prasarana Gedung Kantor atau Bangunan Lainnya yang Disediakan	6 Unit	Jumlah Unit Sarana dan Prasarana Gedung Kantor atau Bangunan Lainnya yang Disediakan	1 Unit	1.000.000	1.000.000	134.000.000	133.000.000	Kec. Samarinda Iilir	PAD	ASN & Non ASN di Kec. Samarinda Iilir	Kec. Samarinda Iilir
7.01.01.2.08	<i>Kegiatan Penyediaan Jasa Penunjang Urusan Pemerintahan Daerah</i>	Laporan Penyediaan Jasa	12 Laporan	Persentase Jasa Penunjang yang Terpenuhi sesuai SOP	96,00 %	346.570.000	534.180.680	521.680.680	(12.500.000)				
7.01.01.2.08.02	Sub Kegiatan Penyediaan Jasa Komunikasi, Sumber Daya Air dan Listrik	Jumlah Laporan Penyediaan Jasa Komunikasi, Sumber Daya Air, dan Listrik yang Disediakan	1 Laporan	Jumlah Laporan Penyediaan Jasa Komunikasi, Sumber Daya Air, dan Listrik yang Disediakan	1 Laporan	295.070.000	482.680.680	482.680.680	0	Kec. Samarinda Iilir	PAD	ASN & Non ASN di Kec. Samarinda Iilir	Kec. Samarinda Iilir
7.01.01.2.08.03	Sub Kegiatan Penyediaan Jasa Peralatan dan Perlengkapan Kantor	Jumlah Laporan Penyediaan Jasa Peralatan dan Perlengkapan Kantor yang Disediakan	1 Laporan	Jumlah Laporan Penyediaan Jasa Peralatan dan Perlengkapan Kantor yang Disediakan	1 Laporan	12.500.000	12.500.000	0	(12.500.000)	Kec. Samarinda Iilir	PAD	ASN & Non ASN di Kec. Samarinda Iilir	Kec. Samarinda Iilir



**RENJA PERUBAHAN KECAMATAN SAMARINDA ILIR
TAHUN 2025**

KODE	URUSAN / BIDANG URUSAN / PROGRAM / KEGIATAN / SUB KEGIATAN	SEBELUM PERUBAHAN		SESUDAH PERUBAHAN		CAPAIAN KINERJA & KERANGKA PENDANAAN						KELOMPOK SASARAN	PD PENANGGUNG JAWAB
		INDIKATOR	TARGET	INDIKATOR	TARGET	RKPD 2025	APBD Pergeseran 2025	P-RKPD 2025	SELISIH (TAMBAH / KURANG)	LOKASI	SUMBER DANA		
(1)	(2)	(3)	(4)	(5)	(6)	(7)	(8)	(10)	(11) = (10) - (9)	(12)	(13)	(14)	(15)
	Kec. Samarinda Ilir					38.590.402.446	39.473.229.019	39.639.159.903	165.930.884				
	UNSUR KEWILAYAHAN												
7	KECAMATAN												
7.01.01.2.08.04	Sub Kegiatan Penyediaan Jasa Pelayanan Umum Kantor	Jumlah Laporan Penyediaan Jasa Pelayanan Umum Kantor yang Disediakan	1 Laporan	Jumlah Laporan Penyediaan Jasa Pelayanan Umum Kantor yang Disediakan	1 Laporan	39.000.000	39.000.000	39.000.000	0	Kec. Samarinda Ilir	PAD	ASN & Non ASN di Kec. Samarinda Ilir	Kec. Samarinda Ilir
7.01.01.2.09	<i>Kegiatan Pemeliharaan Barang Milik Daerah Penunjang Urusan Pemerintahan Daerah</i>	Laporan Pemeliharaan	12 Laporan	Persentase Barang Milik Daerah Penunjang Urusan Pemerintahan Daerah dalam Kondisi Baik	96,00 %	467.563.200	467.563.200	462.063.200	(5.500.000)				
7.01.01.2.09.01	Sub Kegiatan Penyediaan Jasa Pemeliharaan, Biaya Pemeliharaan, dan Pajak Kendaraan Perorangan Dinas atau Kendaraan Dinas Jabatan	Jumlah Kendaraan Perorangan Dinas atau Kendaraan Dinas Jabatan yang Dipelihara dan Dibayarkan Pajaknya	15 Unit	Jumlah Kendaraan Perorangan Dinas atau Kendaraan Dinas Jabatan yang Dipelihara dan Dibayarkan Pajaknya	14 Unit	100.000.000	100.000.000	100.000.000	0	Kec. Samarinda Ilir	PAD	ASN & Non ASN di Kec. Samarinda Ilir	Kec. Samarinda Ilir
7.01.01.2.09.02	Sub Kegiatan Penyediaan Jasa Pemeliharaan, Biaya Pemeliharaan, Pajak, dan Perizinan Kendaraan Dinas Operasional atau Lapangan	Jumlah Kendaraan Dinas Operasional atau Lapangan yang Dipelihara dan Dibayarkan Pajak dan Perizinannya	6 Unit	Jumlah Kendaraan Dinas Operasional atau Lapangan yang Dipelihara dan Dibayarkan Pajak dan Perizinannya	6 Unit	150.000.000	150.000.000	150.000.000	0	Kec. Samarinda Ilir	PAD	ASN & Non ASN di Kec. Samarinda Ilir	Kec. Samarinda Ilir



**RENJA PERUBAHAN KECAMATAN SAMARINDA ILIR
TAHUN 2025**

KODE	URUSAN / BIDANG URUSAN / PROGRAM / KEGIATAN / SUB KEGIATAN	SEBELUM PERUBAHAN		SESUDAH PERUBAHAN		CAPAIAN KINERJA & KERANGKA PENDANAAN						KELOMPOK SASARAN	PD PENANGGUNG JAWAB
		INDIKATOR	TARGET	INDIKATOR	TARGET	RKPD 2025	APBD Pergeseran 2025	P-RKPD 2025	SELISIH (TAMBAH / KURANG)	LOKASI	SUMBER DANA		
(1)	(2)	(3)	(4)	(5)	(6)	(7)	(8)	(10)	(11) = (10) - (9)	(12)	(13)	(14)	(15)
	Kec. Samarinda Iilir					38.590.402.446	39.473.229.019	39.639.159.903	165.930.884				
	UNSUR KEWILAYAHAN												
7	KECAMATAN												
7.01.01.2.09.06	Sub Kegiatan Pemeliharaan Peralatan dan Mesin Lainnya	Jumlah Peralatan dan Mesin Lainnya yang Dipelihara	150 Unit	Jumlah Peralatan dan Mesin Lainnya yang Dipelihara	150 Unit	49.750.000	49.750.000	55.000.000	5.250.000	Kec. Samarinda Iilir	PAD	ASN & Non ASN di Kec. Samarinda Iilir	Kec. Samarinda Iilir
7.01.01.2.09.09	Sub Kegiatan Pemeliharaan / Rehabilitasi Gedung Kantor dan Bangunan Lainnya	Jumlah Gedung Kantor dan Bangunan Lainnya yang Dipelihara / Direhabilitasi	6 Unit	Jumlah Gedung Kantor dan Bangunan Lainnya yang Dipelihara / Direhabilitasi	6 Unit	117.813.200	117.813.200	107.063.200	(10.750.000)	Kec. Samarinda Iilir	PAD	ASN & Non ASN di Kec. Samarinda Iilir	Kec. Samarinda Iilir
7.01.01.2.09.10	Sub Kegiatan Pemeliharaan / Rehabilitasi Sarana dan Prasarana Gedung Kantor atau Bangunan Lainnya	Jumlah Sarana dan Prasarana Gedung Kantor atau Bangunan Lainnya yang Dipelihara / Direhabilitasi	6 Unit	Jumlah Sarana dan Prasarana Gedung Kantor atau Bangunan Lainnya yang Dipelihara / Direhabilitasi	6 Unit	50.000.000	50.000.000	50.000.000	0	Kec. Samarinda Iilir	PAD	ASN & Non ASN di Kec. Samarinda Iilir	Kec. Samarinda Iilir
7.01.02	Program Penyelenggaraan Pemerintahan dan Pelayanan Publik	Indeks Mutu Pelayanan Publik	92,75 Nilai	Persentase Layanan Masyarakat yang Terselamatkan	92,75 %	1.835.000.000	2.190.250.000	2.242.423.000	52.173.000				



**RENJA PERUBAHAN KECAMATAN SAMARINDA ILIR
TAHUN 2025**

KODE	URUSAN / BIDANG URUSAN / PROGRAM / KEGIATAN / SUB KEGIATAN	SEBELUM PERUBAHAN		SESUDAH PERUBAHAN		CAPAIAN KINERJA & KERANGKA PENDANAAN						KELOMPOK SASARAN	PD PENANGGUNG JAWAB
		INDIKATOR	TARGET	INDIKATOR	TARGET	RKPD 2025	APBD Pergeseran 2025	P-RKPD 2025	SELISIH (TAMBAH / KURANG)	LOKASI	SUMBER DANA		
(1)	(2)	(3)	(4)	(5)	(6)	(7)	(8)	(10)	(11) = (10) - (9)	(12)	(13)	(14)	(15)
	Kec. Samarinda Ilir					38.590.402.446	39.473.229.019	39.639.159.903	165.930.884				
	UNSUR KEWILAYAHAN												
7	KECAMATAN												
7.01.02.2.01	Kegiatan Koordinasi Penyelenggaraan Kegiatan Pemerintahan di Tingkat Kecamatan	Jumlah Dokumen Koordinasi Penyelenggaraan Kegiatan Pemerintahan di Tingkat Kecamatan yang Ditindaklanjuti	12 Dokumen	Jumlah Dokumen Koordinasi Penyelenggaraan Kegiatan Pemerintahan di Tingkat Kecamatan yang Ditindaklanjuti	12 Dokumen	1.835.000.000	2.190.250.000	2.242.423.000	52.173.000				
7.01.02.2.01.02	Sub Kegiatan Peningkatan Efektifitas Kegiatan Pemerintahan di Tingkat Kec. Samarinda Ilir	Jumlah Dokumen Peningkatan Efektifitas Kegiatan Pemerintahan di Tingkat Kecamatan	2 Dokumen	Jumlah Dokumen Peningkatan Efektifitas Kegiatan Pemerintahan di Tingkat Kecamatan	2 Dokumen	1.035.000.000	1.190.250.000	1.266.595.000	76.345.000	Kec. Samarinda Ilir	PAD	Masyarakat di Kec. Samarinda Ilir	Kec. Samarinda Ilir
7.01.02.2.01.02	Sub Kegiatan Peningkatan Efektifitas Kegiatan Pemerintahan di Tingkat Kec. Samarinda Ilir Kelurahan Sidomulyo	Jumlah Dokumen Peningkatan Efektifitas Kegiatan Pemerintahan di Tingkat Kecamatan	2 Dokumen	Jumlah Dokumen Peningkatan Efektifitas Kegiatan Pemerintahan di Tingkat Kecamatan	2 Dokumen	160.000.000	160.000.000	153.828.000	(6.172.000)	Kec. Samarinda Ilir	PAD	Masyarakat di Kelurahan Sidomulyo, Kec. Samarinda Ilir	Kec. Samarinda Ilir



**RENJA PERUBAHAN KECAMATAN SAMARINDA ILIR
TAHUN 2025**

KODE	URUSAN / BIDANG URUSAN / PROGRAM / KEGIATAN / SUB KEGIATAN	SEBELUM PERUBAHAN		SESUDAH PERUBAHAN		CAPAIAN KINERJA & KERANGKA PENDANAAN						KELOMPOK SASARAN	PD PENANGGUNG JAWAB
		INDIKATOR	TARGET	INDIKATOR	TARGET	RKPD 2025	APBD Pergeseran 2025	P-RKPD 2025	SELISIH (TAMBAH / KURANG)	LOKASI	SUMBER DANA		
(1)	(2)	(3)	(4)	(5)	(6)	(7)	(8)	(10)	(11) = (10) - (9)	(12)	(13)	(14)	(15)
	Kec. Samarinda Ilir					38.590.402.446	39.473.229.019	39.639.159.903	165.930.884				
	UNSUR KEWILAYAHAN												
7	KECAMATAN												
7.01.02.2.01.02	Sub Kegiatan Peningkatan Efektifitas Kegiatan Pemerintahan di Tingkat Kec. Samarinda Ilir Kelurahan Selili	Jumlah Dokumen Peningkatan Efektifitas Kegiatan Pemerintahan di Tingkat Kecamatan	2 Dokumen	Jumlah Dokumen Peningkatan Efektifitas Kegiatan Pemerintahan di Tingkat Kecamatan	2 Dokumen	160.000.000	160.000.000	158.500.000	(1.500.000)	Kec. Samarinda Ilir	PAD	Masyarakat di Kelurahan Selili, Kec. Samarinda Ilir	Kec. Samarinda Ilir
7.01.02.2.01.02	Sub Kegiatan Peningkatan Efektifitas Kegiatan Pemerintahan di Tingkat Kec. Samarinda Ilir Kelurahan Sidodamai	Jumlah Dokumen Peningkatan Efektifitas Kegiatan Pemerintahan di Tingkat Kecamatan	2 Dokumen	Jumlah Dokumen Peningkatan Efektifitas Kegiatan Pemerintahan di Tingkat Kecamatan	2 Dokumen	160.000.000	360.000.000	346.500.000	(13.500.000)	Kec. Samarinda Ilir	PAD	Masyarakat di Kelurahan Sidodamai, Kec. Samarinda Ilir	Kec. Samarinda Ilir
7.01.02.2.01.02	Sub Kegiatan Peningkatan Efektifitas Kegiatan Pemerintahan di Tingkat Kec. Samarinda Ilir Kelurahan Pelita	Jumlah Dokumen Peningkatan Efektifitas Kegiatan Pemerintahan di Tingkat Kecamatan	2 Dokumen	Jumlah Dokumen Peningkatan Efektifitas Kegiatan Pemerintahan di Tingkat Kecamatan	2 Dokumen	160.000.000	160.000.000	157.400.000	(2.600.000)	Kec. Samarinda Ilir	PAD	Masyarakat di Kelurahan Pelita, Kec. Samarinda Ilir	Kec. Samarinda Ilir



**RENJA PERUBAHAN KECAMATAN SAMARINDA ILIR
TAHUN 2025**

KODE	URUSAN / BIDANG URUSAN / PROGRAM / KEGIATAN / SUB KEGIATAN	SEBELUM PERUBAHAN		SESUDAH PERUBAHAN		CAPAIAN KINERJA & KERANGKA PENDANAAN						KELOMPOK SASARAN	PD PENANGGUNG JAWAB
		INDIKATOR	TARGET	INDIKATOR	TARGET	RKPD 2025	APBD Pergeseran 2025	P-RKPD 2025	SELISIH (TAMBAH / KURANG)	LOKASI	SUMBER DANA		
(1)	(2)	(3)	(4)	(5)	(6)	(7)	(8)	(10)	(11) = (10) - (9)	(12)	(13)	(14)	(15)
	Kec. Samarinda Ilir					38.590.402.446	39.473.229.019	39.639.159.903	165.930.884				
	UNSUR KEWILAYAHAN												
7	KECAMATAN												
7.01.02.2.01.02	Sub Kegiatan Peningkatan Efektifitas Kegiatan Pemerintahan di Tingkat Kec. Samarinda Ilir Kelurahan Sungai Dama	Jumlah Dokumen Peningkatan Efektifitas Kegiatan Pemerintahan di Tingkat Kecamatan	2 Dokumen	Jumlah Dokumen Peningkatan Efektifitas Kegiatan Pemerintahan di Tingkat Kecamatan	2 Dokumen	160.000.000	160.000.000	159.600.000	(400.000)	Kec. Samarinda Ilir	PAD	Masyarakat di Kelurahan Sungai Dama, Kec. Samarinda Ilir	Kec. Samarinda Ilir
7.01.03	Program Pemberdayaan Masyarakat Kelurahan	Persentase Usulan Kegiatan Pembangunan Sarana dan Prasarana dan Pemberdayaan Masyarakat di Kelurahan yang Disetujui	69,00 Persen	Persentase Usulan Kegiatan Pembangunan Sarana dan Prasarana, Pemberdayaan Masyarakat di Kelurahan yang Disetujui	85,00 %	22.213.429.977	22.297.024.977	22.255.272.977	(41.752.000)				
7.01.03.2.02	Kegiatan Pemberdayaan Kelurahan	Jumlah Kegiatan Pembangunan Sarana dan Prasarana Kelurahan dan Kegiatan Pemberdayaan Masyarakat di Kelurahan	189 Kegiatan	Jumlah Kegiatan Pembangunan Sarana dan Prasarana Kelurahan, Kegiatan Pemberdayaan Masyarakat di Kelurahan	280 Kegiatan	21.863.429.977	21.963.429.977	21.963.429.977	0				



**RENJA PERUBAHAN KECAMATAN SAMARINDA ILIR
TAHUN 2025**

KODE	URUSAN / BIDANG URUSAN / PROGRAM / KEGIATAN / SUB KEGIATAN	SEBELUM PERUBAHAN		SESUDAH PERUBAHAN		CAPAIAN KINERJA & KERANGKA PENDANAAN						KELOMPOK SASARAN	PD PENANGGUNG JAWAB
		INDIKATOR	TARGET	INDIKATOR	TARGET	RKPD 2025	APBD Pergeseran 2025	P-RKPD 2025	SELISIH (TAMBAH / KURANG)	LOKASI	SUMBER DANA		
(1)	(2)	(3)	(4)	(5)	(6)	(7)	(8)	(10)	(11) = (10) - (9)	(12)	(13)	(14)	(15)
	Kec. Samarinda Ilir					38.590.402.446	39.473.229.019	39.639.159.903	165.930.884				
	UNSUR KEWILAYAHAN												
7	KECAMATAN												
7.01.03.2.02.01	Sub Kegiatan Peningkatan Partisipasi Masyarakat dalam Forum Musyawarah Perencanaan Pembangunan di Kelurahan	Jumlah Lembaga Kemasyarakatan yang Berpartisipasi dalam Forum Musyawarah Perencanaan Pembangunan di Kelurahan	10 Lembaga Kemasyarakatan	Jumlah Lembaga Kemasyarakatan yang Berpartisipasi dalam Forum Musyawarah Perencanaan Pembangunan di Kelurahan	10 Lembaga Kemasyarakatan	50.000.000	50.000.000	50.000.000	0	Kec. Samarinda Ilir	PAD	Masyarakat di Kec. Samarinda Ilir	Kec. Samarinda Ilir
7.01.03.2.02.02	Sub Kegiatan Pembangunan Sarana dan Prasarana Kelurahan Sidomulyo	Jumlah Sarana dan Prasarana Kelurahan yang Terbangun	41 Unit	Jumlah Sarana dan Prasarana Kelurahan yang Terbangun	73 Unit	2.931.000.000	2.956.000.000	3.006.000.000	50.000.000	Kec. Samarinda Ilir	PAD	Masyarakat di Kelurahan Sidomulyo, Kec. Samarinda Ilir	Kec. Samarinda Ilir
7.01.03.2.02.02	Sub Kegiatan Pembangunan Sarana dan Prasarana Kelurahan Selili	Jumlah Sarana dan Prasarana Kelurahan yang Terbangun	37 Unit	Jumlah Sarana dan Prasarana Kelurahan yang Terbangun	55 Unit	2.651.000.000	2.651.000.000	2.676.000.000	25.000.000	Kec. Samarinda Ilir	PAD	Masyarakat di Kelurahan Selili, Kec. Samarinda Ilir	Kec. Samarinda Ilir
7.01.03.2.02.02	Sub Kegiatan Pembangunan Sarana dan Prasarana Kelurahan Sidodamai	Jumlah Sarana dan Prasarana Kelurahan yang Terbangun	32 Unit	Jumlah Sarana dan Prasarana Kelurahan yang Terbangun	45 Unit	2.292.800.000	2.292.800.000	2.292.800.000	0	Kec. Samarinda Ilir	PAD	Masyarakat di Kelurahan Sidodamai, Kec. Samarinda Ilir	Kec. Samarinda Ilir
7.01.03.2.02.02	Sub Kegiatan Pembangunan Sarana dan Prasarana Kelurahan Pelita	Jumlah Sarana dan Prasarana Kelurahan yang Terbangun	46 Unit	Jumlah Sarana dan Prasarana Kelurahan yang Terbangun	57 Unit	3.281.000.000	3.281.000.000	3.281.000.000	0	Kec. Samarinda Ilir	PAD	Masyarakat di Kelurahan Pelita, Kec. Samarinda Ilir	Kec. Samarinda Ilir



**RENJA PERUBAHAN KECAMATAN SAMARINDA ILIR
TAHUN 2025**

KODE	URUSAN / BIDANG URUSAN / PROGRAM / KEGIATAN / SUB KEGIATAN	SEBELUM PERUBAHAN		SESUDAH PERUBAHAN		CAPAIAN KINERJA & KERANGKA PENDANAAN						KELOMPOK SASARAN	PD PENANGGUNG JAWAB
		INDIKATOR	TARGET	INDIKATOR	TARGET	RKPD 2025	APBD Pergeseran 2025	P-RKPD 2025	SELISIH (TAMBAH / KURANG)	LOKASI	SUMBER DANA		
(1)	(2)	(3)	(4)	(5)	(6)	(7)	(8)	(10)	(11) = (10) - (9)	(12)	(13)	(14)	(15)
	Kec. Samarinda Ilir					38.590.402.446	39.473.229.019	39.639.159.903	165.930.884				
	UNSUR KEWILAYAHAN												
7	KECAMATAN												
7.01.03.2.02.02	Sub Kegiatan Pembangunan Sarana dan Prasarana Kelurahan Sungai Dama	Jumlah Sarana dan Prasarana Kelurahan yang Terbangun	33 Unit	Jumlah Sarana dan Prasarana Kelurahan yang Terbangun	50 Unit	2.362.800.000	2.362.800.000	2.362.800.000	0	Kec. Samarinda Ilir	PAD	Masyarakat di Kelurahan Sungai Dama, Kec. Samarinda Ilir	Kec. Samarinda Ilir
7.01.03.2.02.03	Sub Kegiatan Pemberdayaan Masyarakat di Kelurahan Sidomulyo	Jumlah Pokmas dan Ormas yang Melaksanakan Pemberdayaan Masyarakat di Kelurahan	4 Pokmas	Jumlah Pokmas dan Ormas yang Melaksanakan Pemberdayaan Masyarakat di Kelurahan	4 Pokmas	1.784.091.159	1.834.091.159	1.784.091.159	(50.000.000)	Kec. Samarinda Ilir	PAD	Masyarakat di Kelurahan Sidomulyo, Kec. Samarinda Ilir	Kec. Samarinda Ilir
7.01.03.2.02.03	Sub Kegiatan Pemberdayaan Masyarakat di Kelurahan Selili	Jumlah Pokmas dan Ormas yang Melaksanakan Pemberdayaan Masyarakat di Kelurahan	3 Pokmas	Jumlah Pokmas dan Ormas yang Melaksanakan Pemberdayaan Masyarakat di Kelurahan	3 Pokmas	1.615.184.705	1.640.184.705	1.615.184.705	(25.000.000)	Kec. Samarinda Ilir	PAD	Masyarakat di Kelurahan Selili, Kec. Samarinda Ilir	Kec. Samarinda Ilir
7.01.03.2.02.03	Sub Kegiatan Pemberdayaan Masyarakat di Kelurahan Sidodamai	Jumlah Pokmas dan Ormas yang Melaksanakan Pemberdayaan Masyarakat di Kelurahan	3 Pokmas	Jumlah Pokmas dan Ormas yang Melaksanakan Pemberdayaan Masyarakat di Kelurahan	3 Pokmas	1.404.051.636	1.404.051.636	1.404.051.636	0	Kec. Samarinda Ilir	PAD	Masyarakat di Kelurahan Sidodamai, Kec. Samarinda Ilir	Kec. Samarinda Ilir
7.01.03.2.02.03	Sub Kegiatan Pemberdayaan Masyarakat di Kelurahan Pelita	Jumlah Pokmas dan Ormas yang Melaksanakan Pemberdayaan Masyarakat di Kelurahan	4 Pokmas	Jumlah Pokmas dan Ormas yang Melaksanakan Pemberdayaan Masyarakat di Kelurahan	4 Pokmas	1.995.224.227	1.995.224.227	1.995.224.227	0	Kec. Samarinda Ilir	PAD	Masyarakat di Kelurahan Pelita, Kec. Samarinda Ilir	Kec. Samarinda Ilir



**RENJA PERUBAHAN KECAMATAN SAMARINDA ILIR
TAHUN 2025**

KODE	URUSAN / BIDANG URUSAN / PROGRAM / KEGIATAN / SUB KEGIATAN	SEBELUM PERUBAHAN		SESUDAH PERUBAHAN		CAPAIAN KINERJA & KERANGKA PENDANAAN						KELOMPOK SASARAN	PD PENANGGUNG JAWAB
		INDIKATOR	TARGET	INDIKATOR	TARGET	RKPD 2025	APBD Pergeseran 2025	P-RKPD 2025	SELISIH (TAMBAH / KURANG)	LOKASI	SUMBER DANA		
(1)	(2)	(3)	(4)	(5)	(6)	(7)	(8)	(10)	(11) = (10) - (9)	(12)	(13)	(14)	(15)
	Kec. Samarinda Ilir					38.590.402.446	39.473.229.019	39.639.159.903	165.930.884				
	UNSUR KEWILAYAHAN												
7	KECAMATAN												
7.01.03.2.02.03	Sub Kegiatan Pemberdayaan Masyarakat di Kelurahan Sungai Dama	Jumlah Pokmas dan Ormas yang Melaksanakan Pemberdayaan Masyarakat di Kelurahan	3 Pokmas	Jumlah Pokmas dan Ormas yang Melaksanakan Pemberdayaan Masyarakat di Kelurahan	3 Pokmas	1.446.278.250	1.446.278.250	1.446.278.250	0	Kec. Samarinda Ilir	PAD	Masyarakat di Kelurahan Sungai Dama, Kec. Samarinda Ilir	Kec. Samarinda Ilir
7.01.03.2.02.04	Sub Kegiatan Evaluasi Kelurahan	Jumlah Laporan Hasil Evaluasi Kelurahan	4 Laporan	Jumlah Laporan Hasil Evaluasi Kelurahan	4 Laporan	50.000.000	50.000.000	50.000.000	0	Kec. Samarinda Ilir	PAD	Masyarakat di Kec. Samarinda Ilir	Kec. Samarinda Ilir
7.01.03.2.06	Kegiatan Pemberdayaan dan Kesejahteraan Keluarga Tingkat Kecamatan dan Kelurahan	Jumlah Kegiatan Pemberdayaan dan Kesejahteraan Keluarga Tingkat Kecamatan dan Kelurahan	6 Kegiatan	Jumlah Kegiatan Pemberdayaan dan Kesejahteraan Keluarga Tingkat Kecamatan dan Kelurahan	24 Kegiatan	350.000.000	333.595.000	291.843.000	(41.752.000)				
7.01.03.2.06.02	Sub Kegiatan Peningkatan Kesadaran Keluarga dalam Membangun Kerja Sama antar-Keluarga, Warga, dan Kelompok Masyarakat di Kec. Samarinda Ilir	Jumlah Keluarga yang Mengikuti Peningkatan Kesadaran Keluarga dalam Membangun Kerja Sama antar-Keluarga, Warga, dan Kelompok Masyarakat	189 Keluarga	Jumlah Keluarga yang Mengikuti Peningkatan Kesadaran Keluarga dalam Membangun Kerja Sama antar-Keluarga, Warga, dan Kelompok Masyarakat	125 Keluarga	100.000.000	83.595.000	65.859.000	(17.736.000)	Kec. Samarinda Ilir	PAD	Masyarakat di Kec. Samarinda Ilir	Kec. Samarinda Ilir



**RENJA PERUBAHAN KECAMATAN SAMARINDA ILIR
TAHUN 2025**

KODE	URUSAN / BIDANG URUSAN / PROGRAM / KEGIATAN / SUB KEGIATAN	SEBELUM PERUBAHAN		SESUDAH PERUBAHAN		CAPAIAN KINERJA & KERANGKA PENDANAAN						KELOMPOK SASARAN	PD PENANGGUNG JAWAB
		INDIKATOR	TARGET	INDIKATOR	TARGET	RKPD 2025	APBD Pergeseran 2025	P-RKPD 2025	SELISIH (TAMBAH / KURANG)	LOKASI	SUMBER DANA		
(1)	(2)	(3)	(4)	(5)	(6)	(7)	(8)	(10)	(11) = (10) - (9)	(12)	(13)	(14)	(15)
	Kec. Samarinda Ilir					38.590.402.446	39.473.229.019	39.639.159.903	165.930.884				
	UNSUR KEWILAYAHAN												
7	KECAMATAN												
7.01.03.2.06.02	Sub Kegiatan Peningkatan Kesadaran Keluarga dalam Membangun Kerja Sama antar-Keluarga, Warga, dan Kelompok Masyarakat di Kec. Samarinda Ilir, Kelurahan Sidomulyo	Jumlah Keluarga yang Mengikuti Peningkatan Kesadaran Keluarga dalam Membangun Kerja Sama antar-Keluarga, Warga, dan Kelompok Masyarakat	41 Keluarga	Jumlah Keluarga yang Mengikuti Peningkatan Kesadaran Keluarga dalam Membangun Kerja Sama antar-Keluarga, Warga, dan Kelompok Masyarakat	25 Keluarga	50.000.000	50.000.000	45.636.000	(4.364.000)	Kec. Samarinda Ilir	PAD	Masyarakat di Kelurahan Sidomulyo, Kec. Samarinda Ilir	Kec. Samarinda Ilir
7.01.03.2.06.02	Sub Kegiatan Peningkatan Kesadaran Keluarga dalam Membangun Kerja Sama antar-Keluarga, Warga, dan Kelompok Masyarakat di Kec. Samarinda Ilir, Kelurahan Selili	Jumlah Keluarga yang Mengikuti Peningkatan Kesadaran Keluarga dalam Membangun Kerja Sama antar-Keluarga, Warga, dan Kelompok Masyarakat	37 Keluarga	Jumlah Keluarga yang Mengikuti Peningkatan Kesadaran Keluarga dalam Membangun Kerja Sama antar-Keluarga, Warga, dan Kelompok Masyarakat	25 Keluarga	50.000.000	50.000.000	45.442.000	(4.558.000)	Kec. Samarinda Ilir	PAD	Masyarakat di Kelurahan Selili, Kec. Samarinda Ilir	Kec. Samarinda Ilir



**RENJA PERUBAHAN KECAMATAN SAMARINDA ILIR
TAHUN 2025**

KODE	URUSAN / BIDANG URUSAN / PROGRAM / KEGIATAN / SUB KEGIATAN	SEBELUM PERUBAHAN		SESUDAH PERUBAHAN		CAPAIAN KINERJA & KERANGKA PENDANAAN						KELOMPOK SASARAN	PD PENANGGUNG JAWAB
		INDIKATOR	TARGET	INDIKATOR	TARGET	RKPD 2025	APBD Pergeseran 2025	P-RKPD 2025	SELISIH (TAMBAH / KURANG)	LOKASI	SUMBER DANA		
(1)	(2)	(3)	(4)	(5)	(6)	(7)	(8)	(10)	(11) = (10) - (9)	(12)	(13)	(14)	(15)
	Kec. Samarinda Iilir					38.590.402.446	39.473.229.019	39.639.159.903	165.930.884				
	UNSUR KEWILAYAHAN												
7	KECAMATAN												
7.01.03.2.06.02	Sub Kegiatan Peningkatan Kesadaran Keluarga dalam Membangun Kerja Sama antar-Keluarga, Warga, dan Kelompok Masyarakat di Kec. Samarinda Iilir, Kelurahan Sidodamai	Jumlah Keluarga yang Mengikuti Peningkatan Kesadaran Keluarga dalam Membangun Kerja Sama antar-Keluarga, Warga, dan Kelompok Masyarakat	32 Keluarga	Jumlah Keluarga yang Mengikuti Peningkatan Kesadaran Keluarga dalam Membangun Kerja Sama antar-Keluarga, Warga, dan Kelompok Masyarakat	25 Keluarga	50.000.000	50.000.000	43.625.000	(6.375.000)	Kec. Samarinda Iilir	PAD	Masyarakat di Kelurahan Sidodamai, Kec. Samarinda Iilir	Kec. Samarinda Iilir
7.01.03.2.06.02	Sub Kegiatan Peningkatan Kesadaran Keluarga dalam Membangun Kerja Sama antar-Keluarga, Warga, dan Kelompok Masyarakat di Kec. Samarinda Iilir, Kelurahan Pelita	Jumlah Keluarga yang Mengikuti Peningkatan Kesadaran Keluarga dalam Membangun Kerja Sama antar-Keluarga, Warga, dan Kelompok Masyarakat	46 Keluarga	Jumlah Keluarga yang Mengikuti Peningkatan Kesadaran Keluarga dalam Membangun Kerja Sama antar-Keluarga, Warga, dan Kelompok Masyarakat	25 Keluarga	50.000.000	50.000.000	46.250.000	(3.750.000)	Kec. Samarinda Iilir	PAD	Masyarakat di Kelurahan Pelita, Kec. Samarinda Iilir	Kec. Samarinda Iilir



**RENJA PERUBAHAN KECAMATAN SAMARINDA ILIR
TAHUN 2025**

KODE	URUSAN / BIDANG URUSAN / PROGRAM / KEGIATAN / SUB KEGIATAN	SEBELUM PERUBAHAN		SESUDAH PERUBAHAN		CAPAIAN KINERJA & KERANGKA PENDANAAN						KELOMPOK SASARAN	PD PENANGGUNG JAWAB
		INDIKATOR	TARGET	INDIKATOR	TARGET	RKPD 2025	APBD Pergeseran 2025	P-RKPD 2025	SELISIH (TAMBAH / KURANG)	LOKASI	SUMBER DANA		
(1)	(2)	(3)	(4)	(5)	(6)	(7)	(8)	(10)	(11) = (10) - (9)	(12)	(13)	(14)	(15)
	Kec. Samarinda Ilir					38.590.402.446	39.473.229.019	39.639.159.903	165.930.884				
	UNSUR KEWILAYAHAN												
7	KECAMATAN												
7.01.03.2.06.02	Sub Kegiatan Peningkatan Kesadaran Keluarga dalam Membangun Kerja Sama antar-Keluarga, Warga, dan Kelompok Masyarakat di Kec. Samarinda Ilir, Kelurahan Sungai Dama	Jumlah Keluarga yang Mengikuti Peningkatan Kesadaran Keluarga dalam Membangun Kerja Sama antar-Keluarga, Warga, dan Kelompok Masyarakat	33 Keluarga	Jumlah Keluarga yang Mengikuti Peningkatan Kesadaran Keluarga dalam Membangun Kerja Sama antar-Keluarga, Warga, dan Kelompok Masyarakat	25 Keluarga	50.000.000	50.000.000	45.031.000	(4.969.000)	Kec. Samarinda Ilir	PAD	Masyarakat di Kelurahan Sungai Dama, Kec. Samarinda Ilir	Kec. Samarinda Ilir
	JUMLAH					38.590.402.446	39.473.229.019	39.639.159.903	165.930.884				



BAB IV PENUTUP

Rencana Kerja (RENJA) Perubahan Kecamatan Samarinda Ilir tahun 2025 merupakan dokumen perencanaan Perangkat Daerah tahunan yang berlandaskan Rencana Kerja Pembangunan Daerah (RKPD) Perubahan Kota Samarinda tahun 2025. Proses penyusunan RKPD Perubahan Kota Samarinda tahun 2025, mengacu pada prioritas pembangunan yang mendukung pelaksanaan Rencana Pembangunan Jangka Menengah (RPJMD) Kota Samarinda tahun 2025-2029. Hal ini dilaksanakan untuk meningkatkan kinerja Pemerintah Daerah Kota Samarinda yang lebih efektif, efisien, dan optimal dalam mencapai sasaran yang telah ditetapkan.

Rencana tindak lanjut dari program dan kegiatan Kecamatan Samarinda Ilir, tetap mengedepankan prinsip pemerintahan yang baik (*good governance*), dalam rangka menuju pemerintahan yang bersih dan berwibawa (*clean governance*), untuk peningkatan pelayanan prima kepada masyarakat Kecamatan Samarinda Ilir.

RENJA Perubahan Kecamatan Samarinda Ilir tahun 2025 ini, disusun dalam konsep sederhana, dengan harapan dapat memberikan pedoman dan gambaran nyata dalam melaksanakan tugas dan fungsi, serta sebagai acuan dan kontribusi yang positif dalam menyusun program dan kegiatan pada anggaran perubahan tahun 2025. Keberhasilan pelaksanaan program dan kegiatan Kecamatan Samarinda Ilir pada anggaran perubahan tahun 2025 ini, tidak terlepas dari peran dan tanggungjawab seluruh pegawai di Kecamatan Samarinda Ilir, serta partisipasi aktif seluruh *stakeholder* terkait.

Ditetapkan di : Samarinda
Pada Tanggal : 11 September 2025

Camat,



La Uje, S.Sos., M.Si.

NIP. 19701231 200701 1 079

**PERUBAHAN RENCANA KERJA PEMERINTAH DAERAH (RKPD)
KOTA SAMARINDA
TAHUN 2025**

NO	KODE	URUSAN / BIDANG URUSAN / PROGRAM / KEGIATAN / SUB KEGIATAN	INDIKATOR PROGRAM / KEGIATAN / SUB KEGIATAN	TARGET AKHIR PERIODE RENSTRA OPD	REALISASI CAPAIAN RENJA OPD TAHUN 2023	PRAKIRAAN CAPAIAN TARGET RENJA OPD TAHUN 2024	CAPAIAN KINERJA DAN KERANGKA PENDANAAN										KELOMPOK SASARAN	PRAKIRAAN MAJU RENCANA TAHUN 2026		PERANGKAT DAERAH PENANGGUNG JAWAB										
							TARGET 2025		PAGU INDIKATIF (Rp)			Bertambah/Berkurang (10-12)	LOKASI	SUMBER DANA	PRIORITAS			TARGET	PAGU INDIKATIF (Rp)											
							SEBELUM	SESUDAH	RKPD 2025	APBD 2025	RKPD PERUBAHAN 2025				NASIONAL	DAERAH														
1	2	3	4	5	6	7	8	9	10	11	12	13	14	15	16	17	18	19	20	21										
		KECAMATAN SAMARINDA ILIR																												
	7	UNSUR KEWILAYAHAN							38.590.402.446,00	39.473.229.019,00	39.639.159.903,00	1.048.757.457,00							43.679.900.000,00											
	7.01	KECAMATAN							38.590.402.446,00	39.473.229.019,00	39.639.159.903,00	1.048.757.457,00							43.679.900.000,00											
1.	7.01.01	PROGRAM PENUNJANG URUSAN PEMERINTAHAN DAERAH KABUPATEN/KOTA	Nilai Hasil Evaluasi Akuntabilitas Kinerja Instansi Pemerintah (AKIP) Perangkat Daerah Indeks Kepuasan Masyarakat (IKM)				90.00	Nilai	77,30	94,47	Nilai	Indeks							14.541.972.469,00	14.985.954.042,00	15.141.463.926,00	1.728.227.531,00							16.270.200.000,00	
	7.01.01.2.01	Perencanaan, Penganggaran, dan Evaluasi Kinerja Perangkat Daerah	Persentase Dokumen Perencanaan, Penganggaran, dan Evaluasi Kinerja Perangkat Daerah yang Disusun sesuai SOP				64.50	Nilai	96,00	%									200.000.000,00	191.707.000,00	169.770.000,00	-30.230.000,00						131.200.000,00	KECAMATAN SAMARINDA ILIR	
	7.01.01.2.01.0001	Penyusunan Dokumen Perencanaan Perangkat Daerah																											33.700.000,00	KECAMATAN SAMARINDA ILIR
	7.01.01.2.01.0006	Koordinasi dan Penyusunan Laporan Capaian Kinerja dan Ikhtisar Realisasi Kinerja SKPD	Jumlah Laporan Capaian Kinerja dan Ikhtisar Realisasi Kinerja SKPD dan Laporan Hasil Koordinasi Penyusunan Laporan Capaian Kinerja dan Ikhtisar Realisasi Kinerja SKPD				1	Laporan	1	Laporan									50.000.000,00	47.546.000,00	36.950.000,00	-13.050.000,00	Kota Samarinda, Samarinda Ilir, Semua Kel/Desa	PENDAPATAN ASLI DAERAH (PAD)	Memperkuat reformasi politik, hukum dan birokrasi, serta memperkuat pencegahan dan pemberantasan korupsi, narkoba, judi, dan penyeludupan.	5. Penguatan Pelayanan yang Prima			75.000.000,00	KECAMATAN SAMARINDA ILIR
	7.01.01.2.01.0007	Evaluasi Kinerja Perangkat Daerah	Jumlah Laporan Evaluasi Kinerja Perangkat Daerah				4	Laporan	4	Laporan									25.000.000,00	25.000.000,00	24.020.000,00	-980.000,00	Kota Samarinda, Samarinda Ilir, Semua Kel/Desa	PENDAPATAN ASLI DAERAH (PAD)	Memperkuat reformasi politik, hukum dan birokrasi, serta memperkuat pencegahan dan pemberantasan korupsi, narkoba, judi, dan penyeludupan.	5. Penguatan Pelayanan yang Prima			22.500.000,00	KECAMATAN SAMARINDA ILIR
	7.01.01.2.02	Administrasi Keuangan Perangkat Daerah	Persentase Laporan Keuangan Perangkat Daerah yang Disusun dan Dilaporkan secara Tepat Waktu				12	Laporan	96,00	%									12.189.719.269,00	12.232.536.162,00	12.506.442.046,00	316.722.777,00						9.865.000.000,00	KECAMATAN SAMARINDA ILIR	
	7.01.01.2.02.0001	Penyediaan Gaji dan Tunjangan ASN	Jumlah Orang yang Menerima Gaji dan Tunjangan ASN				59	Orang/bulan	78	Orang/bulan									10.149.831.881,00	10.228.545.556,00	10.508.047.440,00	358.215.559,00	Kota Samarinda, Samarinda Ilir, Semua Kel/Desa	PENDAPATAN ASLI DAERAH (PAD)	Memperkuat reformasi politik, hukum dan birokrasi, serta memperkuat pencegahan dan pemberantasan korupsi, narkoba, judi, dan penyeludupan.	5. Penguatan Pelayanan yang Prima			8.500.000.000,00	KECAMATAN SAMARINDA ILIR
	7.01.01.2.02.0002	Penyediaan Administrasi Pelaksanaan Tugas ASN	Jumlah Dokumen Hasil Penyediaan Administrasi Pelaksanaan Tugas ASN				1	Dokumen	1	Dokumen									1.989.887.388,00	1.956.444.606,00	1.956.444.606,00	-33.442.782,00	Kota Samarinda, Samarinda Ilir, Semua Kel/Desa	PENDAPATAN ASLI DAERAH (PAD)	Memperkuat reformasi politik, hukum dan birokrasi, serta memperkuat pencegahan dan pemberantasan korupsi, narkoba, judi, dan penyeludupan.	5. Penguatan Pelayanan yang Prima			1.310.000.000,00	KECAMATAN SAMARINDA ILIR
	7.01.01.2.02.0005	Koordinasi dan Penyusunan Laporan Keuangan Akhir Tahun SKPD	Jumlah Laporan Keuangan Akhir Tahun SKPD dan Laporan Hasil Koordinasi Penyusunan Laporan Keuangan Akhir Tahun SKPD				5	Laporan	5	Laporan									50.000.000,00	47.546.000,00	41.950.000,00	-8.050.000,00	Kota Samarinda, Samarinda Ilir, Semua Kel/Desa	PENDAPATAN ASLI DAERAH (PAD)	Memperkuat reformasi politik, hukum dan birokrasi, serta memperkuat pencegahan dan pemberantasan korupsi, narkoba, judi, dan penyeludupan.	5. Penguatan Pelayanan yang Prima			55.000.000,00	KECAMATAN SAMARINDA ILIR
	7.01.01.2.05	Administrasi Kepegawaian Perangkat Daerah	Persentase Pegawai Perangkat Daerah yang Mendapat Pelayanan Kepegawaian				1	Laporan	96,00	%									100.000.000,00	125.000.000,00	50.000.000,00	-50.000.000,00						120.000.000,00	KECAMATAN SAMARINDA ILIR	
	7.01.01.2.05.0011	Bimbingan Teknis Implementasi Peraturan Perundang-Undangan	Jumlah Orang yang Mengikuti Bimbingan Teknis Implementasi Peraturan Perundang-Undangan				10	Orang	5	Orang									100.000.000,00	125.000.000,00	50.000.000,00	-50.000.000,00	Kota Samarinda, Samarinda Ilir, Semua Kel/Desa	PENDAPATAN ASLI DAERAH (PAD)	Memperkuat reformasi politik, hukum dan birokrasi, serta memperkuat pencegahan dan pemberantasan korupsi, narkoba, judi, dan penyeludupan.	5. Penguatan Pelayanan yang Prima			120.000.000,00	KECAMATAN SAMARINDA ILIR
	7.01.01.2.06	Administrasi Umum Perangkat Daerah	Persentase Kegiatan Administrasi Umum Perangkat Daerah yang Terpenuhi				8	Laporan	96,00	%									292.120.000,00	488.967.000,00	412.508.000,00	120.388.000,00						954.000.000,00	KECAMATAN SAMARINDA ILIR	

NO	KODE	URUSAN / BIDANG URUSAN / PROGRAM / KEGIATAN / SUB KEGIATAN	INDIKATOR PROGRAM / KEGIATAN / SUB KEGIATAN	TARGET AKHIR PERIODE RENSTRA OPD	REALISASI CAPAIAN RENJA OPD TAHUN 2023	PRAKIRAAN CAPAIAN TARGET RENJA OPD TAHUN 2024	CAPAIAN KINERJA DAN KERANGKA PENDANAAN										KELOMPOK SASARAN	PRAKIRAAN MAJU RENCANA TAHUN 2026		PERANGKAT DAERAH PENANGGUNG JAWAB
							TARGET 2025		PAGU INDIKATIF (Rp)			Bertambah/Berkurang (10-12)	LOKASI	SUMBER DANA	PRIORITAS			TARGET	PAGU INDIKATIF (Rp)	
							SEBELUM	SESUDAH	RKPD 2025	APBD 2025	RKPD PERUBAHAN 2025				NASIONAL	DAERAH				
1	2	3	4	5	6	7	8	9	10	11	12	13	14	15	16	17	18	19	20	21
	7.01.01.2.06.0001	Penyediaan Komponen Instalasi Listrik/Penerangan Bangunan Kantor																		
			Jumlah Paket Komponen Instalasi Listrik/Penerangan Bangunan Kantor yang Disediakan				1 Paket	1 Paket	10.000.000,00	10.000.000,00	10.000.000,00	0,00	Kota Samarinda, Samarinda Ilir, Semua Kel/Desa	PENDAPATAN ASLI DAERAH (PAD)	Memperkuat reformasi politik, hukum dan birokrasi, serta memperkuat pencegahan dan pemberantasan korupsi, narkoba, judi, dan penyeludupan.	5. Penguatan Pelayanan yang Prima 5. Penguatan Pelayanan yang Prima			125.000.000,00	KECAMATAN SAMARINDA ILIR
	7.01.01.2.06.0002	Penyediaan Peralatan dan Perlengkapan Kantor																		
			Jumlah Paket Peralatan dan Perlengkapan Kantor yang Disediakan				1 Paket	1 Paket	100.000.000,00	255.000.000,00	255.000.000,00	155.000.000,00	Kota Samarinda, Samarinda Ilir, Semua Kel/Desa	PENDAPATAN ASLI DAERAH (PAD)	Memperkuat reformasi politik, hukum dan birokrasi, serta memperkuat pencegahan dan pemberantasan korupsi, narkoba, judi, dan penyeludupan.	5. Penguatan Pelayanan yang Prima 5. Penguatan Pelayanan yang Prima			250.000.000,00	KECAMATAN SAMARINDA ILIR
	7.01.01.2.06.0003	Penyediaan Peralatan Rumah Tangga																		
			Jumlah Paket Peralatan Rumah Tangga yang Disediakan				1 Paket	1 Paket	10.000.000,00	10.000.000,00	10.000.000,00	0,00	Kota Samarinda, Samarinda Ilir, Semua Kel/Desa	PENDAPATAN ASLI DAERAH (PAD)	Memperkuat reformasi politik, hukum dan birokrasi, serta memperkuat pencegahan dan pemberantasan korupsi, narkoba, judi, dan penyeludupan.	5. Penguatan Pelayanan yang Prima 5. Penguatan Pelayanan yang Prima			150.000.000,00	KECAMATAN SAMARINDA ILIR
	7.01.01.2.06.0004	Penyediaan Bahan Logistik Kantor																		
			Jumlah Paket Bahan Logistik Kantor yang Disediakan				1 Paket	1 Paket	16.500.000,00	16.500.000,00	16.500.000,00	0,00	Kota Samarinda, Samarinda Ilir, Semua Kel/Desa	PENDAPATAN ASLI DAERAH (PAD)	Memperkuat reformasi politik, hukum dan birokrasi, serta memperkuat pencegahan dan pemberantasan korupsi, narkoba, judi, dan penyeludupan.	5. Penguatan Pelayanan yang Prima 5. Penguatan Pelayanan yang Prima			127.000.000,00	KECAMATAN SAMARINDA ILIR
	7.01.01.2.06.0005	Penyediaan Barang Cetak dan Pengandaan																		
			Jumlah Paket Barang Cetak dan Pengandaan yang Disediakan				1 Paket	1 Paket	9.408.000,00	9.408.000,00	5.408.000,00	-4.000.000,00	Kota Samarinda, Samarinda Ilir, Semua Kel/Desa	PENDAPATAN ASLI DAERAH (PAD)	Memperkuat reformasi politik, hukum dan birokrasi, serta memperkuat pencegahan dan pemberantasan korupsi, narkoba, judi, dan penyeludupan.	5. Penguatan Pelayanan yang Prima 5. Penguatan Pelayanan yang Prima			50.000.000,00	KECAMATAN SAMARINDA ILIR
	7.01.01.2.06.0006	Penyediaan Bahan Bacaan dan Peraturan Perundang-undangan																		
			Jumlah Dokumen Bahan Bacaan dan Peraturan Perundang-Undangan yang Disediakan				72 Dokumen	72 Dokumen	21.600.000,00	21.600.000,00	21.600.000,00	0,00	Kota Samarinda, Samarinda Ilir, Semua Kel/Desa	PENDAPATAN ASLI DAERAH (PAD)	Memperkuat reformasi politik, hukum dan birokrasi, serta memperkuat pencegahan dan pemberantasan korupsi, narkoba, judi, dan penyeludupan.	5. Penguatan Pelayanan yang Prima 5. Penguatan Pelayanan yang Prima			50.000.000,00	KECAMATAN SAMARINDA ILIR
	7.01.01.2.06.0008	Fasilitasi Kunjungan Tamu																		
			Jumlah Laporan Fasilitasi Kunjungan Tamu				12 Laporan	12 Laporan	12.000.000,00	12.000.000,00	12.000.000,00	0,00	Kota Samarinda, Samarinda Ilir, Semua Kel/Desa	PENDAPATAN ASLI DAERAH (PAD)	Memperkuat reformasi politik, hukum dan birokrasi, serta memperkuat pencegahan dan pemberantasan korupsi, narkoba, judi, dan penyeludupan.	5. Penguatan Pelayanan yang Prima 5. Penguatan Pelayanan yang Prima			32.000.000,00	KECAMATAN SAMARINDA ILIR
	7.01.01.2.06.0009	Penyelenggaraan Rapat Koordinasi dan Konsultasi SKPD																		
			Jumlah Laporan Penyelenggaraan Rapat Koordinasi dan Konsultasi SKPD				1 Laporan	1 Laporan	112.612.000,00	154.459.000,00	82.000.000,00	-30.612.000,00	Kota Samarinda, Samarinda Ilir, Semua Kel/Desa	PENDAPATAN ASLI DAERAH (PAD)	Memperkuat reformasi politik, hukum dan birokrasi, serta memperkuat pencegahan dan pemberantasan korupsi, narkoba, judi, dan penyeludupan.	5. Penguatan Pelayanan yang Prima 5. Penguatan Pelayanan yang Prima			170.000.000,00	KECAMATAN SAMARINDA ILIR
	7.01.01.2.07	Pengadaan Barang Milik Daerah Penunjang Urusan Pemerintah Daerah																		
			Tingkat Pemenuhan Barang Milik Daerah Penunjang				2 Laporan	96,00 %	946.000.000,00	946.000.000,00	1.019.000.000,00	73.000.000,00			Memperkuat reformasi politik, hukum dan birokrasi, serta memperkuat pencegahan dan pemberantasan korupsi, narkoba, judi, dan penyeludupan.	5. Penguatan Pelayanan yang Prima 5. Penguatan Pelayanan yang Prima	ASN dan Non ASN di Kecamatan Samarinda Ilir		450.000.000,00	KECAMATAN SAMARINDA ILIR
	7.01.01.2.07.0001	Pengadaan Kendaraan Perorangan Dinas atau Kendaraan Dinas Jabatan																		
			Jumlah Unit Kendaraan Perorangan Dinas atau Kendaraan Dinas Jabatan yang Disediakan				15 Unit	2 Unit	290.000.000,00	290.000.000,00	290.000.000,00	0,00	Kota Samarinda, Samarinda Ilir, Kecamatan, Semua Kel/Desa	PENDAPATAN ASLI DAERAH (PAD)	Memperkuat reformasi politik, hukum dan birokrasi, serta memperkuat pencegahan dan pemberantasan korupsi, narkoba, judi, dan penyeludupan.	5. Penguatan Pelayanan yang Prima 5. Penguatan Pelayanan yang Prima			0,00	KECAMATAN SAMARINDA ILIR
	7.01.01.2.07.0002	Pengadaan Kendaraan Dinas Operasional atau Lapangan																		
			Jumlah Unit Kendaraan Dinas Operasional atau Lapangan yang Disediakan				6 Unit	10 Unit	650.000.000,00	650.000.000,00	590.000.000,00	-60.000.000,00	Kota Samarinda, Samarinda Ilir, Kecamatan, Semua Kel/Desa	PENDAPATAN ASLI DAERAH (PAD)	Memperkuat reformasi politik, hukum dan birokrasi, serta memperkuat pencegahan dan pemberantasan korupsi, narkoba, judi, dan penyeludupan.	5. Penguatan Pelayanan yang Prima 5. Penguatan Pelayanan yang Prima			0,00	KECAMATAN SAMARINDA ILIR
	7.01.01.2.07.0005	Pengadaan Mebel																		

NO	KODE	URUSAN / BIDANG URUSAN / PROGRAM / KEGIATAN / SUB KEGIATAN	INDIKATOR PROGRAM / KEGIATAN / SUB KEGIATAN	TARGET AKHIR PERIODE RENSTRA OPD	REALISASI CAPAIAN RENJA OPD TAHUN 2023	PRAKIRAAN CAPAIAN TARGET RENJA OPD TAHUN 2024	CAPAIAN KINERJA DAN KERANGKA PENDANAAN										KELOMPOK SASARAN	PRAKIRAAN MAJU RENCANA TAHUN 2026		PERANGKAT DAERAH PENANGGUNG JAWAB	
							TARGET 2025		PAGU INDIKATIF (Rp)			Bertambah/Berkurang (10-12)	LOKASI	SUMBER DANA	PRIORITAS			TARGET	PAGU INDIKATIF (Rp)		
							SEBELUM	SESUDAH	RKPD 2025	APBD 2025	RKPD PERUBAHAN 2025				NASIONAL	DAERAH					
1	2	3	4	5	6	7	8	9	10	11	12	13	14	15	16	17	18	19	20	21	
			Jumlah Paket Mebel yang Disediakan				100 Unit	10 Unit	5.000.000,00	5.000.000,00	5.000.000,00	0,00	Kota Samarinda, Samarinda Ilir, Semua Kel/Desa	PENDAPATAN ASLI DAERAH (PAD)	Memperkuat reformasi politik, hukum dan birokrasi, serta memperkuat pencegahan dan pemberantasan korupsi, narkoba, judi, dan penyeludupan.	5. Penguatan Pelayanan yang Prima 5. Penguatan Pelayanan yang Prima			100.000.000,00	KECAMATAN SAMARINDA ILIR	
	7.01.01.2.07.0010	Pengadaan Sarana dan Prasarana Gedung Kantor atau Bangunan Lainnya																			
			Jumlah Unit Sarana dan Prasarana Gedung Kantor atau Bangunan Lainnya yang Disediakan				6 Unit	1 Unit	1.000.000,00	1.000.000,00	134.000.000,00	133.000.000,00	Kota Samarinda, Samarinda Ilir, Semua Kel/Desa	PENDAPATAN ASLI DAERAH (PAD)	Memperkuat reformasi politik, hukum dan birokrasi, serta memperkuat pencegahan dan pemberantasan korupsi, narkoba, judi, dan penyeludupan.	5. Penguatan Pelayanan yang Prima 5. Penguatan Pelayanan yang Prima			350.000.000,00	KECAMATAN SAMARINDA ILIR	
	7.01.01.2.08	Penyediaan Jasa Penunjang Urusan Pemerintahan Daerah	Persentase Jasa Penunjang yang Terpenuhi sesuai SOP				12 Laporan	96,00 %	346.570.000,00	534.180.680,00	521.680.680,00	175.110.680,00			Memperkuat reformasi politik, hukum dan birokrasi, serta memperkuat pencegahan dan pemberantasan korupsi, narkoba, judi, dan penyeludupan.	5. Penguatan Pelayanan yang Prima 5. Penguatan Pelayanan yang Prima	ASN dan Non ASN di Kecamatan Samarinda Ilir		3.750.000.000,00	KECAMATAN SAMARINDA ILIR	
	7.01.01.2.08.0002	Penyediaan Jasa Komunikasi, Sumber Daya Air dan Listrik																			
			Jumlah Laporan Penyediaan Jasa Komunikasi, Sumber Daya Air dan Listrik yang Disediakan				1 Laporan	1 Laporan	295.070.000,00	482.680.680,00	482.680.680,00	187.610.680,00	Kota Samarinda, Samarinda Ilir, Semua Kel/Desa	PENDAPATAN ASLI DAERAH (PAD)	Memperkuat reformasi politik, hukum dan birokrasi, serta memperkuat pencegahan dan pemberantasan korupsi, narkoba, judi, dan penyeludupan.	5. Penguatan Pelayanan yang Prima 5. Penguatan Pelayanan yang Prima			3.500.000.000,00	KECAMATAN SAMARINDA ILIR	
	7.01.01.2.08.0003	Penyediaan Jasa Peralatan dan Perlengkapan Kantor																			
			Jumlah Laporan Penyediaan Jasa Peralatan dan Perlengkapan Kantor yang Disediakan				1 Laporan	0 Laporan	12.500.000,00	12.500.000,00	0,00	-12.500.000,00	Kota Samarinda, Samarinda Ilir, Semua Kel/Desa	PENDAPATAN ASLI DAERAH (PAD)	Memperkuat reformasi politik, hukum dan birokrasi, serta memperkuat pencegahan dan pemberantasan korupsi, narkoba, judi, dan penyeludupan.	5. Penguatan Pelayanan yang Prima 5. Penguatan Pelayanan yang Prima			100.000.000,00	KECAMATAN SAMARINDA ILIR	
	7.01.01.2.08.0004	Penyediaan Jasa Pelayanan Umum Kantor																			
			Jumlah Laporan Penyediaan Jasa Pelayanan Umum Kantor yang Disediakan				1 Laporan	1 Laporan	39.000.000,00	39.000.000,00	39.000.000,00	0,00	Kota Samarinda, Samarinda Ilir, Semua Kel/Desa	PENDAPATAN ASLI DAERAH (PAD)	Memperkuat reformasi politik, hukum dan birokrasi, serta memperkuat pencegahan dan pemberantasan korupsi, narkoba, judi, dan penyeludupan.	5. Penguatan Pelayanan yang Prima 5. Penguatan Pelayanan yang Prima			150.000.000,00	KECAMATAN SAMARINDA ILIR	
	7.01.01.2.09	Pemeliharaan Barang Milik Daerah Penunjang Urusan Pemerintahan Daerah	Persentase Barang Milik Daerah Penunjang Urusan Pemerintahan Daerah dalam Kondisi Baik				12 Laporan	96,00 %	467.563.200,00	467.563.200,00	462.063.200,00	-5.500.000,00			-	5. Penguatan Pelayanan yang Prima 5. Penguatan Pelayanan yang Prima	ASN dan Non ASN di Kecamatan Samarinda Ilir		1.000.000.000,00	KECAMATAN SAMARINDA ILIR	
	7.01.01.2.09.0001	Penyediaan Jasa Pemeliharaan, Biaya Pemeliharaan, dan Pajak Kendaraan Perorangan Dinas atau Kendaraan Dinas Jabatan																			
			Jumlah Kendaraan Perorangan Dinas atau Kendaraan Dinas Jabatan yang Dipelihara dan Dibayarkan Pajaknya				15 Unit	14 Unit	100.000.000,00	100.000.000,00	100.000.000,00	0,00	Kota Samarinda, Samarinda Ilir, Semua Kel/Desa	PENDAPATAN ASLI DAERAH (PAD)	-	5. Penguatan Pelayanan yang Prima 5. Penguatan Pelayanan yang Prima			200.000.000,00	KECAMATAN SAMARINDA ILIR	
	7.01.01.2.09.0002	Penyediaan Jasa Pemeliharaan, Biaya Pemeliharaan, Pajak dan Perizinan Kendaraan Dinas Operasional atau Lapangan																			
			Jumlah Kendaraan Dinas Operasional atau Lapangan yang Dipelihara dan Dibayarkan Pajak dan Perizinannya				6 Unit	6 Unit	150.000.000,00	150.000.000,00	150.000.000,00	0,00	Kota Samarinda, Samarinda Ilir, Semua Kel/Desa	PENDAPATAN ASLI DAERAH (PAD)	-	5. Penguatan Pelayanan yang Prima 5. Penguatan Pelayanan yang Prima			150.000.000,00	KECAMATAN SAMARINDA ILIR	
	7.01.01.2.09.0006	Pemeliharaan Peralatan dan Mesin Lainnya																			
			Jumlah Peralatan dan Mesin Lainnya yang Dipelihara				150 Unit	150 Unit	49.750.000,00	49.750.000,00	55.000.000,00	5.250.000,00	Kota Samarinda, Samarinda Ilir, Semua Kel/Desa	PENDAPATAN ASLI DAERAH (PAD)	-	5. Penguatan Pelayanan yang Prima 5. Penguatan Pelayanan yang Prima			150.000.000,00	KECAMATAN SAMARINDA ILIR	
	7.01.01.2.09.0009	Pemeliharaan/Rehabilitasi Gedung Kantor dan Bangunan Lainnya																			
			Jumlah Gedung Kantor dan Bangunan Lainnya yang Dipelihara/Direhabilitasi				6 Unit	6 Unit	117.813.200,00	117.813.200,00	107.063.200,00	-10.750.000,00	Kota Samarinda, Samarinda Ilir, Semua Kel/Desa	PENDAPATAN ASLI DAERAH (PAD)	-	5. Penguatan Pelayanan yang Prima 5. Penguatan Pelayanan yang Prima			350.000.000,00	KECAMATAN SAMARINDA ILIR	
	7.01.01.2.09.0010	Pemeliharaan/Rehabilitasi Sarana dan Prasarana Gedung Kantor atau Bangunan Lainnya																			
			Jumlah Sarana dan Prasarana Gedung Kantor atau Bangunan Lainnya yang Dipelihara/Direhabilitasi				6 Unit	6 Unit	50.000.000,00	50.000.000,00	50.000.000,00	0,00	Kota Samarinda, Samarinda Ilir, Semua Kel/Desa	PENDAPATAN ASLI DAERAH (PAD)	-	5. Penguatan Pelayanan yang Prima 5. Penguatan Pelayanan yang Prima			150.000.000,00	KECAMATAN SAMARINDA ILIR	
2.	7.01.02	PROGRAM PENYELENGGARAAN PEMERINTAHAN DAN PELAYANAN PUBLIK	Persentase Layanan Masyarakat yang Terselenggarakan				92,75 Nilai	92,75 %	1.835.000.000,00	2.190.250.000,00	2.242.423.000,00	3.840.000.000,00							5.675.000.000,00		
	7.01.02.2.01	Koordinasi Penyelenggaraan Kegiatan Pemerintahan di Tingkat Kecamatan	Jumlah Dokumen Koordinasi Penyelenggaraan Kegiatan Pemerintahan di Tingkat Kecamatan yang Ditindaklanjuti				12 Dokumen	12 Dokumen	1.835.000.000,00	2.190.250.000,00	2.242.423.000,00	407.423.000,00			Memperkuat reformasi politik, hukum dan birokrasi, serta memperkuat pencegahan dan pemberantasan korupsi, narkoba, judi, dan penyeludupan.	5. Penguatan Pelayanan yang Prima 5. Penguatan Pelayanan yang Prima	Masyarakat di Kecamatan Samarinda Ilir		5.675.000.000,00	KECAMATAN SAMARINDA ILIR	
	7.01.02.2.01.0002	Peningkatan Efektifitas Kegiatan Pemerintahan di Tingkat Kecamatan																			

NO	KODE	URUSAN / BIDANG URUSAN / PROGRAM / KEGIATAN / SUB KEGIATAN	INDIKATOR PROGRAM / KEGIATAN / SUB KEGIATAN	TARGET AKHIR PERIODE RENSTRA OPD	REALISASI CAPAIAN RENJA OPD TAHUN 2023	PRAKIRAAN CAPAIAN TARGET RENJA OPD TAHUN 2024	CAPAIAN KINERJA DAN KERANGKA PENDANAAN										KELOMPOK SASARAN	PRAKIRAAN MAJU RENCANA TAHUN 2026		PERANGKAT DAERAH PENANGGUNG JAWAB
							TARGET 2025		PAGU INDIKATIF (Rp)			Bertambah/Berkurang (10-12)	LOKASI	SUMBER DANA	PRIORITAS			TARGET	PAGU INDIKATIF (Rp)	
							SEBELUM	SESUDAH	RKPD 2025	APBD 2025	RKPD PERUBAHAN 2025				NASIONAL	DAERAH				
1	2	3	4	5	6	7	8	9	10	11	12	13	14	15	16	17	18	19	20	21
			Jumlah Dokumen Peningkatan Efektifitas Kegiatan Pemerintahan di Tingkat Kecamatan				2 Dokumen	2 Dokumen	1.035.000.000,00	1.190.250.000,00	1.266.595.000,00	231.595.000,00	Kota Samarinda, Samarinda Ilir, Semua Kel/Desa	PENDAPATAN ASLI DAERAH (PAD)	Memperkuat reformasi politik, hukum dan birokrasi, serta memperkuat pencegahan dan pemberantasan korupsi, narkoba, judi, dan penyeludupan.	5. Penguatan Pelayanan yang Prima 5. Penguatan Pelayanan yang Prima			1.480.000.000,00	KECAMATAN SAMARINDA ILIR
3.	7.01.03	PROGRAM PEMBERDAYAAN MASYARAKAT DESA DAN KELURAHAN	Persentase Usulan Kegiatan Pembangunan Sarana dan Prasarana, Pemberdayaan Masyarakat di Kelurahan yang Disetujui				69.00 Persen	85,00 %	22.213.429.977,00	22.297.024.977,00	22.255.272.977,00	-478.729.977,00							21.734.700.000,00	
	7.01.03.2.02	Kegiatan Pemberdayaan Kelurahan	Jumlah Kegiatan Pembangunan Sarana dan Prasarana Kelurahan, Kegiatan Pemberdayaan Masyarakat di Kelurahan				189 Kegiatan	280 Kegiatan	21.863.429.977,00	21.963.429.977,00	21.963.429.977,00	100.000.000,00			Membangun dari desa dan dari bawah untuk pertumbuhan ekonomi, pemerataan ekonomi dan pemberantasan kemiskinan.	5. Penguatan Pelayanan yang Prima 5. Penguatan Pelayanan yang Prima	Masyarakat di Kecamatan Samarinda Ilir		21.349.700.000,00	KECAMATAN SAMARINDA ILIR
	7.01.03.2.02.0001	Peningkatan Partisipasi Masyarakat dalam Forum Musyawarah Perencanaan Pembangunan di Kelurahan																		
			Jumlah Lembaga Kemasyarakatan yang Berpartisipasi dalam Forum Musyawarah Perencanaan Pembangunan di Kelurahan				10 Lembaga K emasyarak atan	10 Lembaga K emasyarak atan	50.000.000,00	50.000.000,00	50.000.000,00	0,00	Kota Samarinda, Samarinda Ilir, Semua Kel/Desa	PENDAPATAN ASLI DAERAH (PAD)	Membangun dari desa dan dari bawah untuk pertumbuhan ekonomi, pemerataan ekonomi dan pemberantasan kemiskinan.	5. Penguatan Pelayanan yang Prima 5. Penguatan Pelayanan yang Prima			55.000.000,00	KECAMATAN SAMARINDA ILIR
	7.01.03.2.02.0004	Evaluasi Kelurahan																		
			Jumlah Laporan Hasil Evaluasi Kelurahan				4 Laporan	4 Laporan	50.000.000,00	50.000.000,00	50.000.000,00	0,00	Kota Samarinda, Samarinda Ilir, Semua Kel/Desa	PENDAPATAN ASLI DAERAH (PAD)	Membangun dari desa dan dari bawah untuk pertumbuhan ekonomi, pemerataan ekonomi dan pemberantasan kemiskinan.	5. Penguatan Pelayanan yang Prima 5. Penguatan Pelayanan yang Prima			55.000.000,00	KECAMATAN SAMARINDA ILIR
	7.01.03.2.06	Pemberdayaan dan Kesejahteraan Keluarga Tingkat Kecamatan dan Kelurahan	Jumlah Kegiatan Pemberdayaan dan Kesejahteraan Keluarga Tingkat Kecamatan dan Kelurahan				6 Kegiatan	24 Kegiatan	350.000.000,00	333.595.000,00	291.843.000,00	-58.157.000,00			Membangun dari desa dan dari bawah untuk pertumbuhan ekonomi, pemerataan ekonomi dan pemberantasan kemiskinan.	5. Penguatan Pelayanan yang Prima 5. Penguatan Pelayanan yang Prima	PKK Kecamatan Samarinda Ilir		385.000.000,00	KECAMATAN SAMARINDA ILIR
	7.01.03.2.06.0002	Peningkatan Kesadaran Keluarga dalam Membangun Kerja Sama antar-Keluarga, Warga, dan Kelompok Masyarakat																		
			Jumlah Keluarga yang Mengikuti Peningkatan Kesadaran Keluarga dalam Membangun Kerja Sama antar-Keluarga, Warga, dan Kelompok Masyarakat				189 Keluarga	125 Keluarga	100.000.000,00	83.595.000,00	65.859.000,00	-34.141.000,00	Kota Samarinda, Samarinda Ilir, Semua Kel/Desa	PENDAPATAN ASLI DAERAH (PAD)	Membangun dari desa dan dari bawah untuk pertumbuhan ekonomi, pemerataan ekonomi dan pemberantasan kemiskinan.	5. Penguatan Pelayanan yang Prima 5. Penguatan Pelayanan yang Prima			110.000.000,00	KECAMATAN SAMARINDA ILIR
		KELURAHAN SIDOMULYO																		
	7	UNSUR KEWILAYAHAN																		
	7.01	KECAMATAN																		
1.	7.01.02	PROGRAM PENYELENGGARAAN PEMERINTAHAN DAN PELAYANAN PUBLIK	Persentase Layanan Masyarakat yang Terselamatkan				92.75 Nilai	92,75 %	1.835.000.000,00	2.190.250.000,00	2.242.423.000,00	3.840.000.000,00							5.675.000.000,00	
	7.01.02.2.01	Koordinasi Penyelenggaraan Kegiatan Pemerintahan di Tingkat Kecamatan	Jumlah Dokumen Koordinasi Penyelenggaraan Kegiatan Pemerintahan di Tingkat Kecamatan yang Ditindaklanjuti				12 Dokumen	12 Dokumen	1.835.000.000,00	2.190.250.000,00	2.242.423.000,00	407.423.000,00			Memperkuat reformasi politik, hukum dan birokrasi, serta memperkuat pencegahan dan pemberantasan korupsi, narkoba, judi, dan penyeludupan.	5. Penguatan Pelayanan yang Prima 5. Penguatan Pelayanan yang Prima	Masyarakat di Kelurahan Sidomulyo		5.675.000.000,00	KECAMATAN SAMARINDA ILIR
	7.01.02.2.01.0002	Peningkatan Efektifitas Kegiatan Pemerintahan di Tingkat Kecamatan																		
			Jumlah Dokumen Peningkatan Efektifitas Kegiatan Pemerintahan di Tingkat Kecamatan				2 Dokumen	2 Dokumen	160.000.000,00	160.000.000,00	153.828.000,00	-6.172.000,00	Kota Samarinda, Samarinda Ilir, Sidomulyo	PENDAPATAN ASLI DAERAH (PAD)	Memperkuat reformasi politik, hukum dan birokrasi, serta memperkuat pencegahan dan pemberantasan korupsi, narkoba, judi, dan penyeludupan.	5. Penguatan Pelayanan yang Prima 5. Penguatan Pelayanan yang Prima			895.000.000,00	KECAMATAN SAMARINDA ILIR
2.	7.01.03	PROGRAM PEMBERDAYAAN MASYARAKAT DESA DAN KELURAHAN	Persentase Usulan Kegiatan Pembangunan Sarana dan Prasarana, Pemberdayaan Masyarakat di Kelurahan yang Disetujui				69.00 Persen	85,00 %	22.213.429.977,00	22.297.024.977,00	22.255.272.977,00	-478.729.977,00							21.734.700.000,00	
	7.01.03.2.02	Kegiatan Pemberdayaan Kelurahan	Jumlah Kegiatan Pembangunan Sarana dan Prasarana Kelurahan, Kegiatan Pemberdayaan Masyarakat di Kelurahan				189 Kegiatan	280 Kegiatan	21.863.429.977,00	21.963.429.977,00	21.963.429.977,00	100.000.000,00			Membangun dari desa dan dari bawah untuk pertumbuhan ekonomi, pemerataan ekonomi dan pemberantasan kemiskinan.	5. Penguatan Pelayanan yang Prima 5. Penguatan Pelayanan yang Prima	Masyarakat di Kelurahan Sidomulyo		21.349.700.000,00	KECAMATAN SAMARINDA ILIR
	7.01.03.2.02.0002	Pembangunan Sarana dan Prasarana Kelurahan																		
			Jumlah Sarana dan Prasarana Kelurahan yang Terbangun				41 Unit	73 Unit	2.931.000.000,00	2.956.000.000,00	3.006.000.000,00	75.000.000,00	Kota Samarinda, Samarinda Ilir, Sidomulyo	PENDAPATAN ASLI DAERAH (PAD)	Membangun dari desa dan dari bawah untuk pertumbuhan ekonomi, pemerataan ekonomi dan pemberantasan kemiskinan.	5. Penguatan Pelayanan yang Prima 5. Penguatan Pelayanan yang Prima			3.303.300.000,00	KECAMATAN SAMARINDA ILIR
	7.01.03.2.02.0003	Pemberdayaan Masyarakat di Kelurahan																		
			Jumlah Pokmas dan Ormas yang Melaksanakan Pemberdayaan Masyarakat di Kelurahan				4 Pokmas / Ormas	4 Pokmas / Ormas	1.784.091.159,00	1.834.091.159,00	1.784.091.159,00	0,00	Kota Samarinda, Samarinda Ilir, Sidomulyo	PENDAPATAN ASLI DAERAH (PAD)	Membangun dari desa dan dari bawah untuk pertumbuhan ekonomi, pemerataan ekonomi dan pemberantasan kemiskinan.	5. Penguatan Pelayanan yang Prima 5. Penguatan Pelayanan yang Prima			1.301.600.000,00	KECAMATAN SAMARINDA ILIR
	7.01.03.2.06	Pemberdayaan dan Kesejahteraan Keluarga Tingkat Kecamatan dan Kelurahan	Jumlah Kegiatan Pemberdayaan dan Kesejahteraan Keluarga Tingkat Kecamatan dan Kelurahan				6 Kegiatan	24 Kegiatan	350.000.000,00	333.595.000,00	291.843.000,00	-58.157.000,00			Membangun dari desa dan dari bawah untuk pertumbuhan ekonomi, pemerataan ekonomi dan pemberantasan kemiskinan.	5. Penguatan Pelayanan yang Prima 5. Penguatan Pelayanan yang Prima	PKK Kelurahan Sidomulyo		385.000.000,00	KECAMATAN SAMARINDA ILIR

NO	KODE	URUSAN / BIDANG URUSAN / PROGRAM / KEGIATAN / SUB KEGIATAN	INDIKATOR PROGRAM / KEGIATAN / SUB KEGIATAN	TARGET AKHIR PERIODE RENSTRA OPD	REALISASI CAPAIAN RENJA OPD TAHUN 2023	PRAKIRAAN CAPAIAN TARGET RENJA OPD TAHUN 2024	CAPAIAN KINERJA DAN KERANGKA PENDANAAN										KELOMPOK SASARAN	PRAKIRAAN MAJU RENCANA TAHUN 2026		PERANGKAT DAERAH PENANGGUNG JAWAB
							TARGET 2025		PAGU INDIKATIF (Rp)			Bertambah/Berkurang (10-12)	LOKASI	SUMBER DANA	PRIORITAS			TARGET	PAGU INDIKATIF (Rp)	
							SEBELUM	SESUDAH	RKPD 2025	APBD 2025	RKPD PERUBAHAN 2025				NASIONAL	DAERAH				
1	2	3	4	5	6	7	8	9	10	11	12	13	14	15	16	17	18	19	20	21
	7.01.03.2.06.0002	Peningkatan Kesadaran Keluarga dalam Membangun Kerja Sama antar-Keluarga, Warga, dan Kelompok Masyarakat																		
			Jumlah Keluarga yang Mengikuti Peningkatan Kesadaran Keluarga dalam Membangun Kerja Sama antar-Keluarga, Warga, dan Kelompok Masyarakat				41 Keluarga	25 Keluarga	50.000.000,00	50.000.000,00	45.636.000,00	-4.364.000,00	Kota Samarinda, Samarinda Ilir, Sidomulyo	PENDAPATAN ASLI DAERAH (PAD)	Membangun dari desa dan dari bawah untuk pertumbuhan ekonomi, pemerataan ekonomi dan pemberantasan kemiskinan.	5. Penguatan Pelayanan yang Prima 5. Penguatan Pelayanan yang Prima			55.000.000,00	KECAMATAN SAMARINDA ILIR
		KELURAHAN SELILI																		
	7	UNSUR KEWILAYAHAN							38.590.402.446,00	39.473.229.019,00	39.639.159.903,00	1.048.757.457,00							43.679.900.000,00	
	7.01	KECAMATAN							38.590.402.446,00	39.473.229.019,00	39.639.159.903,00	1.048.757.457,00							43.679.900.000,00	
1.	7.01.02	PROGRAM PENYELENGGARAAN PEMERINTAHAN DAN PELAYANAN PUBLIK	Persentase Layanan Masyarakat yang Terselenggarakan				92,75 Nilai	92,75 %	1.835.000.000,00	2.190.250.000,00	2.242.423.000,00	3.840.000.000,00							5.675.000.000,00	
	7.01.02.2.01	Koordinasi Penyelenggaraan Kegiatan Pemerintahan di Tingkat Kecamatan	Jumlah Dokumen Koordinasi Penyelenggaraan Kegiatan Pemerintahan di Tingkat Kecamatan yang Ditindaklanjuti				12 Dokumen	12 Dokumen	1.835.000.000,00	2.190.250.000,00	2.242.423.000,00	407.423.000,00			Memperkuat reformasi politik, hukum dan birokrasi, serta memperkuat pencegahan dan pemberantasan korupsi, narkoba, judi, dan penyeludupan.	5. Penguatan Pelayanan yang Prima 5. Penguatan Pelayanan yang Prima	Masyarakat di Kelurahan Selili		5.675.000.000,00	KECAMATAN SAMARINDA ILIR
	7.01.02.2.01.0002	Peningkatan Efektivitas Kegiatan Pemerintahan di Tingkat Kecamatan																		
			Jumlah Dokumen Peningkatan Efektivitas Kegiatan Pemerintahan di Tingkat Kecamatan				2 Dokumen	2 Dokumen	160.000.000,00	160.000.000,00	158.500.000,00	-1.500.000,00	Kota Samarinda, Samarinda Ilir, Selili	PENDAPATAN ASLI DAERAH (PAD)	Memperkuat reformasi politik, hukum dan birokrasi, serta memperkuat pencegahan dan pemberantasan korupsi, narkoba, judi, dan penyeludupan.	5. Penguatan Pelayanan yang Prima 5. Penguatan Pelayanan yang Prima			845.000.000,00	KECAMATAN SAMARINDA ILIR
2.	7.01.03	PROGRAM PEMBERDAYAAN MASYARAKAT DESA DAN KELURAHAN	Persentase Usulan Kegiatan Pembangunan Sarana dan Prasarana, Pemberdayaan Masyarakat di Kelurahan yang Disetujui				69,00 Persen	85,00 %	22.213.429.977,00	22.297.024.977,00	22.255.272.977,00	-478.729.977,00							21.734.700.000,00	
	7.01.03.2.02	Kegiatan Pemberdayaan Kelurahan	Jumlah Kegiatan Pembangunan Sarana dan Prasarana Kelurahan, Kegiatan Pemberdayaan Masyarakat di Kelurahan				189 Kegiatan	280 Kegiatan	21.863.429.977,00	21.963.429.977,00	21.963.429.977,00	100.000.000,00			Membangun dari desa dan dari bawah untuk pertumbuhan ekonomi, pemerataan ekonomi dan pemberantasan kemiskinan.	5. Penguatan Pelayanan yang Prima 5. Penguatan Pelayanan yang Prima	Masyarakat di Kelurahan Selili		21.349.700.000,00	KECAMATAN SAMARINDA ILIR
	7.01.03.2.02.0002	Pembangunan Sarana dan Prasarana Kelurahan																		
			Jumlah Sarana dan Prasarana Kelurahan yang Terbangun				37 Unit	55 Unit	2.651.000.000,00	2.651.000.000,00	2.676.000.000,00	25.000.000,00	Kota Samarinda, Samarinda Ilir, Selili	PENDAPATAN ASLI DAERAH (PAD)	Membangun dari desa dan dari bawah untuk pertumbuhan ekonomi, pemerataan ekonomi dan pemberantasan kemiskinan.	5. Penguatan Pelayanan yang Prima 5. Penguatan Pelayanan yang Prima			2.273.100.000,00	KECAMATAN SAMARINDA ILIR
	7.01.03.2.02.0003	Pemberdayaan Masyarakat di Kelurahan																		
			Jumlah Pokmas dan Ormas yang Melaksanakan Pemberdayaan Masyarakat di Kelurahan				3 Pokmas / Ormas	3 Pokmas / Ormas	1.615.184.705,00	1.640.184.705,00	1.615.184.705,00	0,00	Kota Samarinda, Samarinda Ilir, Selili	PENDAPATAN ASLI DAERAH (PAD)	Membangun dari desa dan dari bawah untuk pertumbuhan ekonomi, pemerataan ekonomi dan pemberantasan kemiskinan.	5. Penguatan Pelayanan yang Prima 5. Penguatan Pelayanan yang Prima			1.911.800.000,00	KECAMATAN SAMARINDA ILIR
	7.01.03.2.06	Pemberdayaan dan Kesejahteraan Keluarga Tingkat Kecamatan dan Kelurahan	Jumlah Kegiatan Pemberdayaan dan Kesejahteraan Keluarga Tingkat Kecamatan dan Kelurahan				6 Kegiatan	24 Kegiatan	350.000.000,00	333.595.000,00	291.843.000,00	-58.157.000,00			Membangun dari desa dan dari bawah untuk pertumbuhan ekonomi, pemerataan ekonomi dan pemberantasan kemiskinan.	5. Penguatan Pelayanan yang Prima 5. Penguatan Pelayanan yang Prima	PKK Kelurahan Selili		385.000.000,00	KECAMATAN SAMARINDA ILIR
	7.01.03.2.06.0002	Peningkatan Kesadaran Keluarga dalam Membangun Kerja Sama antar-Keluarga, Warga, dan Kelompok Masyarakat																		
			Jumlah Keluarga yang Mengikuti Peningkatan Kesadaran Keluarga dalam Membangun Kerja Sama antar-Keluarga, Warga, dan Kelompok Masyarakat				37 Keluarga	25 Keluarga	50.000.000,00	50.000.000,00	45.442.000,00	-4.558.000,00	Kota Samarinda, Samarinda Ilir, Selili	PENDAPATAN ASLI DAERAH (PAD)	Membangun dari desa dan dari bawah untuk pertumbuhan ekonomi, pemerataan ekonomi dan pemberantasan kemiskinan.	5. Penguatan Pelayanan yang Prima 5. Penguatan Pelayanan yang Prima			55.000.000,00	KECAMATAN SAMARINDA ILIR
		KELURAHAN SIDODAMAI																		
	7	UNSUR KEWILAYAHAN							38.590.402.446,00	39.473.229.019,00	39.639.159.903,00	1.048.757.457,00							43.679.900.000,00	
	7.01	KECAMATAN							38.590.402.446,00	39.473.229.019,00	39.639.159.903,00	1.048.757.457,00							43.679.900.000,00	
1.	7.01.02	PROGRAM PENYELENGGARAAN PEMERINTAHAN DAN PELAYANAN PUBLIK	Persentase Layanan Masyarakat yang Terselenggarakan				92,75 Nilai	92,75 %	1.835.000.000,00	2.190.250.000,00	2.242.423.000,00	3.840.000.000,00							5.675.000.000,00	
	7.01.02.2.01	Koordinasi Penyelenggaraan Kegiatan Pemerintahan di Tingkat Kecamatan	Jumlah Dokumen Koordinasi Penyelenggaraan Kegiatan Pemerintahan di Tingkat Kecamatan yang Ditindaklanjuti				12 Dokumen	12 Dokumen	1.835.000.000,00	2.190.250.000,00	2.242.423.000,00	407.423.000,00			Memperkuat reformasi politik, hukum dan birokrasi, serta memperkuat pencegahan dan pemberantasan korupsi, narkoba, judi, dan penyeludupan.	5. Penguatan Pelayanan yang Prima 5. Penguatan Pelayanan yang Prima	Masyarakat di Kelurahan Sidodamai		5.675.000.000,00	KECAMATAN SAMARINDA ILIR
	7.01.02.2.01.0002	Peningkatan Efektivitas Kegiatan Pemerintahan di Tingkat Kecamatan																		
			Jumlah Dokumen Peningkatan Efektivitas Kegiatan Pemerintahan di Tingkat Kecamatan				2 Dokumen	2 Dokumen	160.000.000,00	360.000.000,00	346.500.000,00	186.500.000,00	Kota Samarinda, Samarinda Ilir, Sidodamai	PENDAPATAN ASLI DAERAH (PAD)	Memperkuat reformasi politik, hukum dan birokrasi, serta memperkuat pencegahan dan pemberantasan korupsi, narkoba, judi, dan penyeludupan.	5. Penguatan Pelayanan yang Prima 5. Penguatan Pelayanan yang Prima			745.000.000,00	KECAMATAN SAMARINDA ILIR
2.	7.01.03	PROGRAM PEMBERDAYAAN MASYARAKAT DESA DAN KELURAHAN	Persentase Usulan Kegiatan Pembangunan Sarana dan Prasarana, Pemberdayaan Masyarakat di Kelurahan yang Disetujui				69,00 Persen	85,00 %	22.213.429.977,00	22.297.024.977,00	22.255.272.977,00	-478.729.977,00							21.734.700.000,00	

NO	KODE	URUSAN / BIDANG URUSAN / PROGRAM / KEGIATAN / SUB KEGIATAN	INDIKATOR PROGRAM / KEGIATAN / SUB KEGIATAN	TARGET AKHIR PERIODE RENSTRA OPD	REALISASI CAPAIAN RENJA OPD TAHUN 2023	PRAKIRAAN CAPAIAN TARGET RENJA OPD TAHUN 2024	CAPAIAN KINERJA DAN KERANGKA PENDANAAN										KELOMPOK SASARAN	PRAKIRAAN MAJU RENCANA TAHUN 2026		PERANGKAT DAERAH PENANGGUNG JAWAB
							TARGET 2025		PAGU INDIKATIF (Rp)			Bertambah/Berkurang (10-12)	LOKASI	SUMBER DANA	PRIORITAS			TARGET	PAGU INDIKATIF (Rp)	
							SEBELUM	SESUDAH	RKPD 2025	APBD 2025	RKPD PERUBAHAN 2025				NASIONAL	DAERAH				
1	2	3	4	5	6	7	8	9	10	11	12	13	14	15	16	17	18	19	20	21
	7.01.03.2.02	Kegiatan Pemberdayaan Kelurahan	Jumlah Kegiatan Pembangunan Sarana dan Prasarana Kelurahan, Kegiatan Pemberdayaan Masyarakat di Kelurahan				189 Kegiatan	280 Kegiatan	21.863.429.977,00	21.963.429.977,00	21.963.429.977,00	100.000.000,00			Membangun dari desa dan dari bawah untuk pertumbuhan ekonomi, pemerataan ekonomi dan pemberantasan kemiskinan.	5. Penguatan Pelayanan yang Prima 5. Penguatan Pelayanan yang Prima	Masyarakat di Kelurahan Sidodamai		21.349.700.000,00	KECAMATAN SAMARINDA ILIR
	7.01.03.2.02.0002	Pembangunan Sarana dan Prasarana Kelurahan					32 Unit	45 Unit	2.292.800.000,00	2.292.800.000,00	2.292.800.000,00	0,00	Kota Samarinda, Samarinda Ilir, Sidodamai	PENDAPATAN ASLI DAERAH (PAD)	Membangun dari desa dan dari bawah untuk pertumbuhan ekonomi, pemerataan ekonomi dan pemberantasan kemiskinan.	5. Penguatan Pelayanan yang Prima 5. Penguatan Pelayanan yang Prima		2.400.100.000,00	KECAMATAN SAMARINDA ILIR	
	7.01.03.2.02.0003	Pemberdayaan Masyarakat di Kelurahan					3 Pokmas / Ormas	3 Pokmas / Ormas	1.404.051.636,00	1.404.051.636,00	1.404.051.636,00	0,00	Kota Samarinda, Samarinda Ilir, Sidodamai	PENDAPATAN ASLI DAERAH (PAD)	Membangun dari desa dan dari bawah untuk pertumbuhan ekonomi, pemerataan ekonomi dan pemberantasan kemiskinan.	5. Penguatan Pelayanan yang Prima 5. Penguatan Pelayanan yang Prima		1.154.800.000,00	KECAMATAN SAMARINDA ILIR	
	7.01.03.2.06	Pemberdayaan dan Kesejahteraan Keluarga Tingkat Kecamatan dan Kelurahan	Jumlah Kegiatan Pemberdayaan dan Kesejahteraan Keluarga Tingkat Kecamatan dan Kelurahan				6 Kegiatan	24 Kegiatan	350.000.000,00	333.595.000,00	291.843.000,00	-58.157.000,00			Membangun dari desa dan dari bawah untuk pertumbuhan ekonomi, pemerataan ekonomi dan pemberantasan kemiskinan.	5. Penguatan Pelayanan yang Prima 5. Penguatan Pelayanan yang Prima	PKK Kelurahan Sidodamai	385.000.000,00	KECAMATAN SAMARINDA ILIR	
	7.01.03.2.06.0002	Peningkatan Kesadaran Keluarga dalam Membangun Kerja Sama antar-Keluarga, Warga, dan Kelompok Masyarakat					32 Keluarga	25 Keluarga	50.000.000,00	50.000.000,00	43.625.000,00	-6.375.000,00	Kota Samarinda, Samarinda Ilir, Sidodamai	PENDAPATAN ASLI DAERAH (PAD)	Membangun dari desa dan dari bawah untuk pertumbuhan ekonomi, pemerataan ekonomi dan pemberantasan kemiskinan.	5. Penguatan Pelayanan yang Prima 5. Penguatan Pelayanan yang Prima		55.000.000,00	KECAMATAN SAMARINDA ILIR	
		KELURAHAN PELITA							38.590.402.446,00	39.473.229.019,00	39.639.159.903,00	1.048.757.457,00						43.679.900.000,00		
	7	UNSUR KEWILAYAHAN							38.590.402.446,00	39.473.229.019,00	39.639.159.903,00	1.048.757.457,00						43.679.900.000,00		
	7.01	KECAMATAN							38.590.402.446,00	39.473.229.019,00	39.639.159.903,00	1.048.757.457,00						43.679.900.000,00		
1.	7.01.02	PROGRAM PENYELENGGARAAN PEMERINTAHAN DAN PELAYANAN PUBLIK	Persentase Layanan Masyarakat yang Terselenggarakan				92,75 Nilai	92,75 %	1.835.000.000,00	2.190.250.000,00	2.242.423.000,00	3.840.000.000,00						5.675.000.000,00		
	7.01.02.2.01	Koordinasi Penyelenggaraan Kegiatan Pemerintahan di Tingkat Kecamatan	Jumlah Dokumen Koordinasi Penyelenggaraan Kegiatan Pemerintahan di Tingkat Kecamatan yang Ditindaklanjuti				12 Dokumen	12 Dokumen	1.835.000.000,00	2.190.250.000,00	2.242.423.000,00	407.423.000,00			Memperkuat reformasi politik, hukum dan birokrasi, serta memperkuat pencegahan dan pemberantasan korupsi, narkoba, judi, dan penyeludupan.	5. Penguatan Pelayanan yang Prima 5. Penguatan Pelayanan yang Prima	Masyarakat di Kelurahan Pelita	5.675.000.000,00	KECAMATAN SAMARINDA ILIR	
	7.01.02.2.01.0002	Peningkatan Efektivitas Kegiatan Pemerintahan di Tingkat Kecamatan					2 Dokumen	2 Dokumen	160.000.000,00	160.000.000,00	157.400.000,00	-2.600.000,00	Kota Samarinda, Samarinda Ilir, Pelita	PENDAPATAN ASLI DAERAH (PAD)	Memperkuat reformasi politik, hukum dan birokrasi, serta memperkuat pencegahan dan pemberantasan korupsi, narkoba, judi, dan penyeludupan.	5. Penguatan Pelayanan yang Prima 5. Penguatan Pelayanan yang Prima		945.000.000,00	KECAMATAN SAMARINDA ILIR	
2.	7.01.03	PROGRAM PEMBERDAYAAN MASYARAKAT DESA DAN KELURAHAN	Persentase Usulan Kegiatan Pembangunan Sarana dan Prasarana, Pemberdayaan Masyarakat di Kelurahan yang Disetujui				69,00 Persen	85,00 %	22.213.429.977,00	22.297.024.977,00	22.255.272.977,00	-478.729.977,00						21.734.700.000,00		
	7.01.03.2.02	Kegiatan Pemberdayaan Kelurahan	Jumlah Kegiatan Pembangunan Sarana dan Prasarana Kelurahan, Kegiatan Pemberdayaan Masyarakat di Kelurahan				189 Kegiatan	280 Kegiatan	21.863.429.977,00	21.963.429.977,00	21.963.429.977,00	100.000.000,00			Membangun dari desa dan dari bawah untuk pertumbuhan ekonomi, pemerataan ekonomi dan pemberantasan kemiskinan.	5. Penguatan Pelayanan yang Prima 5. Penguatan Pelayanan yang Prima	Masyarakat di Kelurahan Pelita	21.349.700.000,00	KECAMATAN SAMARINDA ILIR	
	7.01.03.2.02.0002	Pembangunan Sarana dan Prasarana Kelurahan					46 Unit	57 Unit	3.281.000.000,00	3.281.000.000,00	3.281.000.000,00	0,00	Kota Samarinda, Samarinda Ilir, Pelita	PENDAPATAN ASLI DAERAH (PAD)	Membangun dari desa dan dari bawah untuk pertumbuhan ekonomi, pemerataan ekonomi dan pemberantasan kemiskinan.	5. Penguatan Pelayanan yang Prima 5. Penguatan Pelayanan yang Prima		3.531.000.000,00	KECAMATAN SAMARINDA ILIR	
	7.01.03.2.02.0003	Pemberdayaan Masyarakat di Kelurahan					4 Pokmas / Ormas	4 Pokmas / Ormas	1.995.224.227,00	1.995.224.227,00	1.995.224.227,00	0,00	Kota Samarinda, Samarinda Ilir, Pelita	PENDAPATAN ASLI DAERAH (PAD)	Membangun dari desa dan dari bawah untuk pertumbuhan ekonomi, pemerataan ekonomi dan pemberantasan kemiskinan.	5. Penguatan Pelayanan yang Prima 5. Penguatan Pelayanan yang Prima		1.599.000.000,00	KECAMATAN SAMARINDA ILIR	
	7.01.03.2.06	Pemberdayaan dan Kesejahteraan Keluarga Tingkat Kecamatan dan Kelurahan	Jumlah Kegiatan Pemberdayaan dan Kesejahteraan Keluarga Tingkat Kecamatan dan Kelurahan				6 Kegiatan	24 Kegiatan	350.000.000,00	333.595.000,00	291.843.000,00	-58.157.000,00			Membangun dari desa dan dari bawah untuk pertumbuhan ekonomi, pemerataan ekonomi dan pemberantasan kemiskinan.	5. Penguatan Pelayanan yang Prima 5. Penguatan Pelayanan yang Prima	PKK Kelurahan Pelita	385.000.000,00	KECAMATAN SAMARINDA ILIR	
	7.01.03.2.06.0002	Peningkatan Kesadaran Keluarga dalam Membangun Kerja Sama antar-Keluarga, Warga, dan Kelompok Masyarakat					46 Keluarga	25 Keluarga	50.000.000,00	50.000.000,00	46.250.000,00	-3.750.000,00	Kota Samarinda, Samarinda Ilir, Pelita	PENDAPATAN ASLI DAERAH (PAD)	Membangun dari desa dan dari bawah untuk pertumbuhan ekonomi, pemerataan ekonomi dan pemberantasan kemiskinan.	5. Penguatan Pelayanan yang Prima 5. Penguatan Pelayanan yang Prima		55.000.000,00	KECAMATAN SAMARINDA ILIR	
		KELURAHAN SUNGAI DAMA							38.590.402.446,00	39.473.229.019,00	39.639.159.903,00	1.048.757.457,00						43.679.900.000,00		
	7	UNSUR KEWILAYAHAN							38.590.402.446,00	39.473.229.019,00	39.639.159.903,00	1.048.757.457,00						43.679.900.000,00		
	7.01	KECAMATAN							38.590.402.446,00	39.473.229.019,00	39.639.159.903,00	1.048.757.457,00						43.679.900.000,00		

NO	KODE	URUSAN / BIDANG URUSAN / PROGRAM / KEGIATAN / SUB KEGIATAN	INDIKATOR PROGRAM / KEGIATAN / SUB KEGIATAN	TARGET AKHIR PERIODE RENSTRA OPD	REALISASI CAPAIAN RENJA OPD TAHUN 2023	PRAKIRAAN CAPAIAN TARGET RENJA OPD TAHUN 2024	CAPAIAN KINERJA DAN KERANGKA PENDANAAN										KELOMPOK SASARAN	PRAKIRAAN MAJU RENCANA TAHUN 2026		PERANGKAT DAERAH PENANGGUNG JAWAB	
							TARGET 2025		PAGU INDIKATIF (Rp)			Bertambah/Berkurang (10-12)	LOKASI	SUMBER DANA	PRIORITAS			TARGET	PAGU INDIKATIF (Rp)		
							SEBELUM	SESUDAH	RKPD 2025	APBD 2025	RKPD PERUBAHAN 2025				NASIONAL	DAERAH					
1	2	3	4	5	6	7	8	9	10	11	12	13	14	15	16	17	18	19	20	21	
1.	7.01.02	PROGRAM PENYELENGGARAAN PEMERINTAHAN DAN PELAYANAN PUBLIK	Persentase Layanan Masyarakat yang Terselesaikan				92,75 Nilai	92,75 %	1.835.000.000,00	2.190.250.000,00	2.242.423.000,00	3.840.000.000,00							5.675.000.000,00		
	7.01.02.2.01	Koordinasi Penyelenggaraan Kegiatan Pemerintahan di Tingkat Kecamatan	Jumlah Dokumen Koordinasi Penyelenggaraan Kegiatan Pemerintahan di Tingkat Kecamatan yang Ditindaklanjuti				12 Dokumen	12 Dokumen	1.835.000.000,00	2.190.250.000,00	2.242.423.000,00	407.423.000,00			Memperkuat reformasi politik, hukum dan birokrasi, serta memperkuat pencegahan dan pemberantasan korupsi, narkoba, judi, dan penyeludupan.	5. Penguatan Pelayanan yang Prima	Masyarakat di Kelurahan Sungai Dama		5.675.000.000,00	KECAMATAN SAMARINDA ILIR	
	7.01.02.2.01.0002	Peningkatan Efektifitas Kegiatan Pemerintahan di Tingkat Kecamatan																			
			Jumlah Dokumen Peningkatan Efektifitas Kegiatan Pemerintahan di Tingkat Kecamatan				2 Dokumen	2 Dokumen	160.000.000,00	160.000.000,00	159.600.000,00	-400.000,00	Kota Samarinda, Samarinda Ilir, Sungai Dama	PENDAPATAN ASLI DAERAH (PAD)	Memperkuat reformasi politik, hukum dan birokrasi, serta memperkuat pencegahan dan pemberantasan korupsi, narkoba, judi, dan penyeludupan.	5. Penguatan Pelayanan yang Prima		765.000.000,00	KECAMATAN SAMARINDA ILIR		
2.	7.01.03	PROGRAM PEMBERDAYAAN MASYARAKAT DESA DAN KELURAHAN	Persentase Usulan Kegiatan Pembangunan Sarana dan Prasarana PEMBERDAYAAN Masyarakat di Kelurahan yang Disetujui				69,00 Persen	85,00 %	22.213.429.977,00	22.297.024.977,00	22.255.272.977,00	-478.729.977,00							21.734.700.000,00		
	7.01.03.2.02	Kegiatan Pemberdayaan Kelurahan	Jumlah Kegiatan Pembangunan Sarana dan Prasarana Kelurahan, Kegiatan Pemberdayaan Masyarakat di Kelurahan				189 Kegiatan	280 Kegiatan	21.863.429.977,00	21.963.429.977,00	21.963.429.977,00	100.000.000,00			Membangun dari desa dan dari bawah untuk pertumbuhan ekonomi, pemerataan ekonomi dan pemberantasan kemiskinan.	5. Penguatan Pelayanan yang Prima	Masyarakat di Kelurahan Sungai Dama		21.349.700.000,00	KECAMATAN SAMARINDA ILIR	
	7.01.03.2.02.0002	Pembangunan Sarana dan Prasarana Kelurahan																			
			Jumlah Sarana dan Prasarana Kelurahan yang Terbangun				33 Unit	50 Unit	2.362.800.000,00	2.362.800.000,00	2.362.800.000,00	0,00	Kota Samarinda, Samarinda Ilir, Sungai Dama	PENDAPATAN ASLI DAERAH (PAD)	Membangun dari desa dan dari bawah untuk pertumbuhan ekonomi, pemerataan ekonomi dan pemberantasan kemiskinan.	5. Penguatan Pelayanan yang Prima		2.229.000.000,00	KECAMATAN SAMARINDA ILIR		
	7.01.03.2.02.0003	Pemberdayaan Masyarakat di Kelurahan																			
			Jumlah Pokmas dan Ormas yang Melaksanakan Pemberdayaan Masyarakat di Kelurahan				3 Pokmas / Ormas	3 Pokmas / Ormas	1.446.278.250,00	1.446.278.250,00	1.446.278.250,00	0,00	Kota Samarinda, Samarinda Ilir, Sungai Dama	PENDAPATAN ASLI DAERAH (PAD)	Membangun dari desa dan dari bawah untuk pertumbuhan ekonomi, pemerataan ekonomi dan pemberantasan kemiskinan.	5. Penguatan Pelayanan yang Prima		1.536.000.000,00	KECAMATAN SAMARINDA ILIR		
	7.01.03.2.06	Pemberdayaan dan Kesejahteraan Keluarga Tingkat Kecamatan dan Kelurahan	Jumlah Kegiatan Pemberdayaan dan Kesejahteraan Keluarga Tingkat Kecamatan dan Kelurahan				6 Kegiatan	24 Kegiatan	350.000.000,00	333.595.000,00	291.843.000,00	-58.157.000,00			Membangun dari desa dan dari bawah untuk pertumbuhan ekonomi, pemerataan ekonomi dan pemberantasan kemiskinan.	5. Penguatan Pelayanan yang Prima	PKK Kelurahan Sungai Dama		385.000.000,00	KECAMATAN SAMARINDA ILIR	
	7.01.03.2.06.0002	Peningkatan Kesadaran Keluarga dalam Membangun Kerja Sama antar-Keluarga, Warga, dan Kelompok Masyarakat																			
			Jumlah Keluarga yang Mengikuti Peningkatan Kesadaran Keluarga dalam Membangun Kerja Sama antar-Keluarga, Warga, dan Kelompok Masyarakat				33 Keluarga	25 Keluarga	50.000.000,00	50.000.000,00	45.031.000,00	-4.969.000,00	Kota Samarinda, Samarinda Ilir, Sungai Dama	PENDAPATAN ASLI DAERAH (PAD)	Membangun dari desa dan dari bawah untuk pertumbuhan ekonomi, pemerataan ekonomi dan pemberantasan kemiskinan.	5. Penguatan Pelayanan yang Prima		55.000.000,00	KECAMATAN SAMARINDA ILIR		
J U M L A H									38.590.402.446,00	39.473.229.019,00	39.639.159.903,00	813.997.377.871,00							43.679.900.000,00		

RENJA PERUBAHAN

2025

RENCANA

KERJA

**DASAR PENYUSUNAN
RKA PERUBAHAN
2025**

*...Samarinda Maju
untuk
Kaltim Maju...*



PEMERINTAH KOTA SAMARINDA
KECAMATAN SAMARINDA ILIR
2025