




Proses Evakuasi Siap Hadapi Banjir...!




Bersegera beranjak ke tempat yang lebih tinggi




Waspada arus bawah, saluran air, kubangan, dan arus air yang deras



Cabut peralatan yang tersambung ke listrik



Angkut barang penting dan berharga ke tempat yang lebih tinggi



Sebisa mungkin tidak berada di dalam kendaraan, karena bisa ikut hanyut terbawa arus

SAAT GEMPA

1. Tetap tenang
2. lindungi Kepala, leher, dan tubuh bagian atas
3. Segera cari tempat aman untuk berlingdung sementara



Di Dalam Ruangan ?

jauhi jeendela, lampu, dan perabotan yang mudah roboh



Di Gedung tinggi?

Tetap didalam ruangan, berlingdung dibawah meja yang kokh, tunggu setelah gempa selesai untuk turun dan keluar dari gedung



Di Luar Ruangan?

jauhi Gedung, tembok, dan tiang listrik/lampu



Berpotensi Tsunami?

Tetap berlingdung selama gempa, evakuasi ke tempat tinggi yang jauh dari pantai, jika air laut surut setelah gempa atau muncul indikasi tsunami lainnya

PROSEDUR DINI JIKA TERJADI KEBAKARAN

1
Memberitahu kepada petugas
bahwa adanya sumber api



2
Memutuskan arus listrik /
membunyikan alarm



3
Evakuasi segera apa yang dapat
diselamatkan hingga datang petugas
pemadam kebakaran



1

2

3

4

5



Memberitahu kepada penghuni untuk
menghindar dari sumber api



4
Pemadaman api oleh petugas tanggap
darurat dengan alat pemadam api,
dan telepon pemadam kebakaran
unit terdekat bila api tidak bisa
dikendalikan

5